

d&b

Catálogo General Tarifa 2018



La búsqueda de nuevos diseños, que satisfagan plenamente las necesidades que surgen día a día en el sector del baño, es lo que ha motivado a nuestro equipo de diseño a presentarles las colecciones de esta nueva **Tarifa/Catálogo 2018**, en la confianza que cumple con rigor los nuevos retos que se plantean en el mercado.



Somos conscientes de la importancia que hoy día se concede al plazo de entrega, por ello hemos distinguido en nuestra tarifa productos de **fabricación a medida** y productos de **fabricación estándar**, con un plazo de entrega inmediato y sin renunciar a un elegante diseño.

Nos exigimos continuamente con objeto de corresponder a la confianza que tienen depositada en nuestra firma.



Todos nuestros productos están fabricados bajo norma UNE-EN ISO-9001-2008 certificada por AENOR.

INFORMACIÓN DE UTILIDAD

Colección Bisagras				Colección Eje de Giro
Junior	Selecta	Polary	Reus/Palau	Vaivén
				
				

NUEVA COLECCIÓN DE TIRADORES						
				Acero Inoxidable	Pomo	
2129	2141	2138	2140	3101	3161	2082
						

Vidrio Espejo Mirastar

- El vidrio Mirastar es un espejo al cromo, cuya ventaja frente a los espejos plateados convencionales, es que puede ser templado y por tanto convertirse en un vidrio de seguridad con alta resistencia a la humedad y ralladuras.
- No es totalmente opaco, de forma que puede ser utilizado como espejo espía, bajo ciertas condiciones de iluminación. Si el habitáculo del lado de la capa esta mas oscuro, el vidrio produce un efecto espejo en el lado opuesto, haciendo imposible la visión a través de él en esta dirección, permitiendo ver desde el lado de la capa , de ahí que sea conocido popularmente como "Espejo Espía".
- El **Vidrio Mirastar** debido a su proceso de fabricación mediante pulverización catódica, puede presentar "**puntos claros**" del tamaño de 1 mm., lo cual es perfectamente normal en los espejos de capa al cromo, las imperfecciones no detectables a 3 metros de distancia no se considerarán defectos y están dentro de la tolerancia de los fabricantes de vidrio Mirastar, **Normativa EN-1096-2** (vidrio a capas clase A).
- Para su limpieza no utilizar productos abrasivos y evitar productos que contengan cloro.

Vidrio Mirastar



Vista Exterior



Vista Interior

Vidrio Templado

•El proceso de templado de un vidrio consiste en calentarlo uniformemente hasta una temperatura superior a los 650°C (punto de ablandamientos) y luego enfriarlo bruscamente soplando aire frío a presión controlada sobre sus caras.

•La calidad de un vidrio templado, viene determinada por la rotura, que se produce en miles de fragmentos pequeños de aristas redondeadas, que no causan heridas cortantes o lacerantes de consideración.

•Se considera que un vidrio templado es de buena calidad, cuando el tamaño máximo de cada fragmento es inferior a cinco veces el espesor del vidrio.

NORMAS DE TOLERANCIA

La **rotura espontánea** es una de las Normas de Tolerancia que contemplan todos los fabricantes de Vidrio Templado tanto a nivel nacional como internacional y consiste en la desintegración de un vidrio en miles de trozos pequeños sin causa aparente. Esta situación ocurre en raras ocasiones y se debe a que el vidrio contiene pequeñas partículas de sulfuro de níquel, que son debidas a la fabricación propia del vidrio y no se pueden detectar ni eliminar ni antes ni después del proceso del templado, esta singularidad de rotura espontánea se debe transmitir al consumidor final, para evitar los eventuales efectos nocivos debido a la desinformación.

El alabeo del vidrio entra también dentro de las Normas de Tolerancia, el ablandamiento del vidrio puede producir distorsiones ópticas y algún grado de alabeo en el producto final.



Rotura de Vidrio Templado



Rotura de Vidrio Sin Templar

DEFECTOS VISUALES ACEPTABLES basados en normas internacionales ASTM

Concepto	Descripción	Norma ASTM-C 103601
Burbuja	Tamaño inferior a 1 mm	Aceptable
Puntos	No visibles a 1 metro de distancia	Aceptable
Raya Cabello de Ángel	No visible a 1 metro de distancia	Aceptable
Raya Profunda	Visible a 1 metro de distancia	No Aceptable

La revisión se debe efectuar a luz natural, no directa y a 1 metro de distancia.

Tratamiento Deyclean

•El tratamiento DEYCLEAN es un polímero fluorado que se aplica sobre la superficie del vidrio, creando una capa antiadherente, que hace que el agua resbale con mucha facilidad, arrastrando consigo restos de cal y suciedad.

•El tratamiento, sin cambiar las características físicas del vidrio (brillo, color, transparencia, etc) proporciona una superficie hidrófoba que hace que el agua resbale con mayor facilidad arrastrando consigo los restos de cal (jabón, suciedad, etc.,) con las siguientes ventajas para el usuario final.

El vidrio se limpia más fácilmente.
El vidrio permanece limpio durante más tiempo.
Ahorro de tiempo y material de limpieza.
Protección frente a manchas.

•Utilice solo agua y jabón neutro para la limpieza de su mampara. Si utiliza productos abrasivos, la garantía pierde su validez.

Análisis microscópico del vidrio



Con DEYCLEAN



Sin DEYCLEAN

•Los vidrios color (Gris, Bronce) y Master Carré, son un complemento decorativo para los que buscan la creación de espacios elegantes y contemporáneos.

•Son vidrios de alta seguridad y su precio PVP es el mismo que la impresión digital Monocolor, con plazo de entrega de 10/12 días hábiles.

Master Carré



Bronce



Gris



Vidrios Color y Mastercarré

Línea de Productos de Fabricación a Medida

Ducha

Perflería Acero Inoxidable

Fabricación a Medida

Corredera

Saina	8
London	16

Bisagra

Junior	24
--------	----

Paneles Fijos

Rioja	24
Rioja Plus	24

Corredera

Zafra	30
Évora	38
Letonia	46
Ginebra	54
Elba Extra	62

Corredera Curva

Elba Extra	68
Caribe	68

Bisagra

Selecta	72
Polary	78

Plegable

Reus	84
Palau	84

Vaivén

Prisma	90
--------	----

Asistencial

Máxima	96
--------	----

Paneles Fijos

Riaza	100
-------	-----

Baño

Ver Opciones

Línea de Productos de Fabricación Estándar

	Ducha	
	Corredera	
	Venecia	108
	Corredera Curva	
	Venecia	112
	Carolina	112
	Bisagra	
	Boston	114
	Polary	
	Vaivén	
	Perú	116
Perfilería Aluminio	Paneles Fijos	
Producto Estándar	Rhin	117
	Baño	
	Bisagra	
	Selecta	119
	Polary	122
	Boreal	123
	Vaivén	
	Perú	124
	Paneles Fijos	
	Rhin	125
	Vidrios Decorados	126
	Información Técnica	138
Complementos y Accesorios	Toma de Medidas	141
	Ángulos y Tubos	142
	Accesorios	144

Saina

Acero Inoxidable

Características Técnicas

- Vidrio templado Securizado 8mm.
- Vidrio templado Securizado 8/6mm. para el modelo Angular.
- Cerco U15 mm. Corrige 1cm. por lado.
- Cruce de Puertas ± 5 cms.
- Cierre Imantado.
- Rodamiento regulable con sistema antivuelco.
- Limitador de recorrido regulable.
- Guia inferior con dispositivo de liberación de puertas para facilitar la labor de instalación y limpieza.
- El vidrio fijo esta exento de perfilera inferior.

Opciones

Aplicar precios sobre tarifa P.V.P. de vidrio transparente

- Vidrio Mirastar incrementa 120€ por m² en vidrio de 6mm.
- Vidrio Mirastar incrementa 154€ por m² en vidrio de 8mm.
- Vidrio Impresion Digital Multicolor incrementa 170€ por vidrio.
- Vidrio Impresion Digital Monocolor incrementa 35€ por m². sobre el volumen total de la mampara.
- Vidrio Mastercarré incrementa 100€ por m². sobre el volumen total de la mampara.
- Vidrio Color incrementa 50€ por m². sobre el volumen total de la mampara.
- Versión Bañera alto 147cms descontar 10% sobre P.V.P. de tarifa.
- Los plazos de fabricación para opciones son orientativos, incrementando 2/3 d.h. sobre los plazos indicados en transparente.

Colección | Saina

Acero Inoxidable





Detalle tirador



Detalle unión de cerco a lateral





Detalle situación de puertas



Detalle rodamiento y limitador de recorrido





Detalle guia



Detalle rodamiento y limitador de recorrido






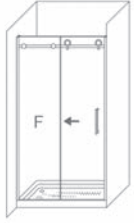
Detalle cerco vertical



Detalle rodamiento.



Saina 2P



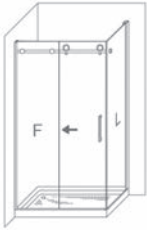
Altura Máx. 205cms.
 Ancho Máx. Fijo-Puerta: 110/80 cms
 Ancho Min. Fijo-Puerta: 45+45 cms
 Corrige 1 cms. Total.
 Indicar posición de la Puerta (Dcha-Izda)

$$\text{Apertura Aprox: } \frac{L-12}{2}$$

Alto 195 cms - Vidrio Fijo/Puerta 8/8mm		Inox
Ancho	Plazo Fabricación	
	7/9 d.h.	9/12 d.h.
	Transparente	Decorado Arenado
Hasta 100	693	753
" 120	725	785
" 140	757	817
" 160	789	849
" 180	821	881
Inc. cada 10cms	20	20

Instalación Refº. O.110.18

Saina 2P+L



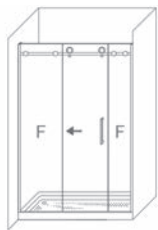
Altura Máx. 205cms.
 Ancho Máx. Fijo Puerta: 100/80 cms
 Ancho Min. Fijo/Puerta: 45+45 cms
 Corrige 1+1 cms.
 Indicar posición de la Puerta y Lateral (Dcha-Izda)

$$\text{Apertura Aprox: } \frac{L-12}{2}$$

Alto 195+1 cms - Vidrio Fijo/Puerta 8/8mm		Inox
Ancho	Plazo Fabricación	
	7/9 d.h.	9/12 d.h.
	Transparente	Decorado Arenado
Hasta 100x80	948	1023
" 120x80	980	1055
" 140x80	1012	1087
" 160x80	1044	1119
" 180x80	1076	1151
Inc. cada 10cms	20	20

Instalación € neto Refº. O.130.18

Saina 3P



Altura Máx. 205cms.
 Ancho Máx. : 210 cms.
 Ancho Min. : 140 cms.
 Ancho Min. Fijo/Puerta/Fijo: 90+70+50 = 140cms
 Corrige 1+1 cms.

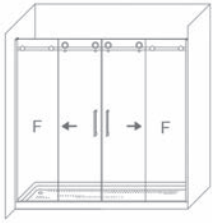
$$\text{Apertura Aprox: } \frac{L-F-20}{2}$$

Alto 195 cms - Vidrio Fijo/Puerta 8/8mm		Inox
Ancho	Plazo Fabricación	
	7/9 d.h.	9/12 d.h.
	Transparente	Decorado Arenado
Hasta 140	787	862
" 160	819	894
" 180	851	926
" 200	883	958
Inc. cada 10cms	20	20

Instalación € neto Refº. O.130.18



Saina 4P

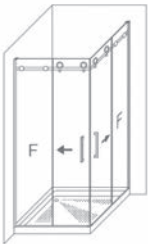


Altura Máx. 205cms.
Ancho Máx.: 220 cms
Ancho Min.: 130 cms
Corrige 1+1cms.

Apertura Aprox: $\frac{L-30}{2}$

Alto 195 cms - Vidrio Fijo/Puerta 8/8mm		Inox
Ancho	Plazo Fabricación	
	7/9 dh.	9/12 dh.
	Transparente	Decorado
Arenado		
Hasta 140	817	917
" 160	849	949
" 180	881	981
" 200	913	1013
Inc. cada 10cms	20	20
Instalación	€ neto	Refª. 0.130.18

Saina Angular



Altura Máx. 205cms.
Ancho Máx. Puerta: (P+P ≤ 100)
Ancho Máx. Fijo: 110 cms
Ancho Min.: 75x75 cms
Corrige 1+1cm.
Indicar Lados (Dcha-Izda)

Apertura Aprox: $\frac{L+L+15}{2}$

Alto 195 cms - Vidrio Fijo/Puerta 8/6mm		Inox
Ancho	Plazo Fabricación	
	7/9 dh.	9/12 dh.
	Transparente	Decorado
Arenado		
Hasta 80x80	849	949
" 90x90	881	981
" 100x80	881	981
" 110x80	897	997
" 120x80	913	1013
Inc. cada 10cms	20	20
Instalación	€ neto	Refª. 0.130.18

Lateral



Altura Máx. 205cms.
Ancho Máx.: 120cms
Ancho Min.: 15 cms
Indicar posición de la Puerta y Lateral (Dcha-Izda)

Alto 195 cms - Vidrio Lateral 8mm		Inox
Ancho	Plazo Fabricación	
	7/9 dh.	9/12 dh.
	Transparente	Decorado
Arenado		
Hasta 80	255	280
Inc. cada 10cms	20	20
Instalación (Junto a mampara)	€ neto	Refª. 0.20.18



London

Acero Inoxidable

Características Técnicas

- Vidrio templado Securizado 8mm.
- Cerco U20 mm. Corrige 1cm. por lado.
- Cruce de Puertas ±6cms.
- Cierre Imantado.
- El mecanismo de regulación permite corregir la verticalidad de la puerta.
- Incorpora elevador en el vidrio fijo para evacuación de agua.
- El vidrio fijo esta exento de perfilera inferior.

Opciones

Aplicar precios sobre tarifa P.V.P. de vidrio transparente

- Vidrio Mirastar incrementa 120€ por m² en vidrio de 6mm.
- Vidrio Mirastar incrementa 154€ por m² en vidrio de 8mm.
- Vidrio Impresion Digital Multicolor incrementa 170€ por vidrio.
- Vidrio Impresion Digital Monocolor incrementa 35€ por m² sobre el volumen total de la mampara.
- Vidrio Mastercarré incrementa 100 € por m². sobre el volumen total de la mampara.
- Vidrio Color incrementa 50 € por m² . sobre el volumen total de la mampara.
- Versión Bañera alto 147cms descontar 10% sobre P.V.P. de tarifa.
- Barra de sujección horizontal incrementar 25€ sobre tarifa.
- Los plazos de fabricación para opciones son orientativos, incrementando 2/3 d.h. sobre los plazos indicados en transparente.

Colección | London

Acero Inoxidable





Detalle rodamiento



Detalle sujeción barra superior





Detalle tirador



Detalle barra opcional 180°





Detalle sujeción barra superior



Detalle rodamiento





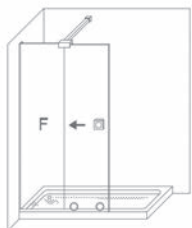
Detalle tirador



Detalle tope de freno



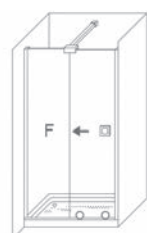
London Sport



Altura Máx. 205+1 cms.
 Ancho Máx. Fijo-Puerta: 110/80 cms
 Ancho Min. Fijo-Puerta: 45+45 cms
 Corrige 1 cms. Total.
 Indicar posición de la Puerta (Dcha-Izda)
 Indicar medida de fondo para enviar barra de sujeción a medida.

Alto 195+1 cms - Vidrio Fijo/Puerta 8/8mm		Inox
Ancho	Plazo Fabricación	
	4/5 d.h.	6/8 d.h.
	Transparente	Decorado Arenado
Hasta 100	610	670
Inc. cada 10cms	20	20
Instalación		€ neto Ref ^o . 0.100.18

London 2P

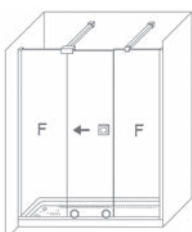


Altura Máx. 205+1 cms.
 Ancho Máx. Fijo Puerta: 100/80 cms
 Ancho Min. Fijo/Puerta: 45+45 cms
 Corrige 1+1 cms.
 Indicar posición de la Puerta y Lateral (Dcha-Izda)
 Indicar medida de fondo para enviar barra de sujeción a medida.

Apertura Aprox: $\frac{L-20}{2}$

Alto 195+1 cms - Vidrio Fijo/Puerta 8/8mm		Inox
Ancho	Plazo Fabricación	
	7/9 d.h.	9/12 d.h.
	Transparente	Decorado Arenado
Hasta 100	650	710
" 120	682	742
" 140	714	774
" 160	746	806
" 180	778	838
Inc. cada 10cms	20	20
Instalación		Ref ^o . 0.110.18

London 3P



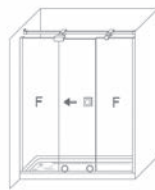
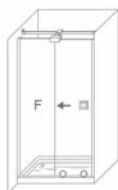
Altura Máx. 205+1 cms.
 Ancho Máx.: 230 cms
 Ancho Min. Fijo/Puerta/Fijo: 60+60+20 = 140cms
 Corrige 1+1 cms.
 Indicar lado del fijo mayor
 Indicar medida de fondo para enviar barra de sujeción a medida.

Apertura Aprox: L-F-F-70

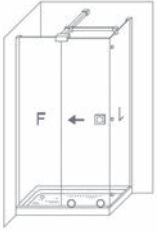
Alto 195+1 cms - Vidrio Fijo/Puerta 8/8mm		Inox
Ancho	Plazo Fabricación	
	7/9 d.h.	9/12 d.h.
	Transparente	Decorado Arenado
Hasta 140	744	819
" 160	776	851
" 180	808	883
" 200	840	915
Inc. cada 10cms	20	20
Instalación		€ neto Ref ^o . 0.130.18

Barra de sujeción horizontal opcional

Incremento sobre precio Tarifa +25€ P.V.P.



London 2P+L



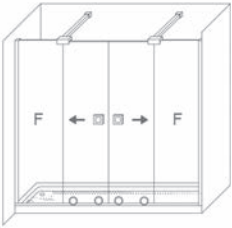
Altura Máx. 205+1 cms.
 Ancho Máx. Fijo Puerta: 100/80 cms
 Ancho Min. Fijo/Puerta: 45+45 cms
 Corrige 1+1 cms.
 Indicar posición de la Puerta y Lateral (Dcha-izda)

$$\text{Apertura Aprox: } \frac{L-20}{2}$$

Alto 195+1 cms - Vidrio Fijo/Puerta 8/8mm		Inox	
Ancho	Plazo Fabricación		
	7/9 dh.	9/12 dh.	
	Transparente	Decorado	Arenado
Hasta 100x80		905	980
" 120x80	937	1012	
" 140x80	969	1044	
" 160x80	1001	1076	
" 180x80	1033	1108	
Inc. cada 10cms	20	20	

Instalación € neto Refº. 0.130.18

London 4P



Altura Máx. 205+1 cms.
 Ancho Máx.: 220 cms
 Ancho Min.: 130 cms
 Corrige 1+1 cms.
 Indicar medida de fondo para enviar barra de sujeción a medida.

$$\text{Apertura Aprox: } \frac{L-31}{2}$$

Alto 195+1 cms - Vidrio Fijo/Puerta 8/8mm		Inox	
Ancho	Plazo Fabricación		
	7/9 dh.	9/12 dh.	
	Transparente	Decorado	Arenado
Hasta 140		774	874
" 160	806	906	
" 180	838	938	
" 200	870	970	
Inc. cada 10cms	20	20	

Instalación € neto Refº. 0.130.18

Lateral



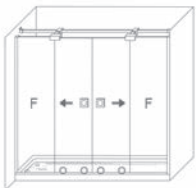
Altura Máx. 210 cms.
 Ancho Máx.: 120 cms
 Ancho Min.: 15 cms
 Indicar posición de la Puerta y Lateral (Dcha-izda)

Alto 195+1 cms - Vidrio Lateral 8mm		Inox	
Ancho	Plazo Fabricación		
	7/9 dh.	9/12 dh.	
	Transparente	Decorado	Arenado
Hasta 80		255	280
Inc. cada 10cms	20	20	

Instalación (Junto a mampara) € neto Refº. 0.20.18

Barra de sujeción horizontal opcional

Incremento sobre precio Tarifa +30€ P.V.P.



Junior | Bisagra 180° Acero Inoxidable

Rioja | Panel Fijo Acero Inoxidable

Características Técnicas

- La Bisagra Júnior por su diseño de robustez nos permite un Alto y Ancho de mayor dimensiones, sin renunciar a la apertura exterior- interior.
- Vidrio templado Securitizado 8mm.
- Cerco 25 mm. Expande 1cm. por lado.
- Sistema de retención 90°+90°=180°.
- Junquillo de estanqueidad de 7mm de alto.

Características Técnicas

- Vidrio templado Securitizado 8/10mm.
- Cerco U20 mm. Corrige 1cm.
- Perfil vertical reforzado con pliego interior para garantizar estabilidad del vidrio y la junta del sellado.
- Barra estabilizadora autoextensible de 62cms a 92cms.
- **Novedad:** Nueva sujeción escuadra.
- **Nota:** Para medidas inferiores y superiores de las establecidas en tarifa, el plazo de fabricación es de 7/9 d.h. en vidrio transparente y 9/12 en vidrio decorado.

Opciones

Aplicar precios sobre tarifa P.V.P. de vidrio transparente

- Vidrio Mirastar incrementa 120€ por m² en vidrio de 6mm.
- Vidrio Mirastar incrementa 154€ por m² en vidrio de 8mm.
- Vidrio Impresión Digital Multicolor incrementa 170€ por vidrio.
- Vidrio Impresión Digital Monocolor incrementa 35€ por m². sobre el volumen total de la mampara.
- Vidrio Mastercarré incrementa 100€ por m². sobre el volumen total de la mampara.
- Vidrio Color incrementa 50€ por m². sobre el volumen total de la mampara.
- Los plazos de fabricación para opciones **Junior** son orientativos, incrementando 2/3 d.h. sobre los plazos indicados en transparente.
- Los plazos de fabricación para opciones **Rioja** son orientativos, incrementando 7/9 d.h. sobre los plazos indicados en transparente.

Colección | Junior - Rioja

Acero Inoxidable

Junior ▶



Rioja ▶



Bisagra 180°



Acero Inoxidable Ducha

Detalle bisagra



Júnior 1P



Júnior
Articulada




Detalle soporte de barra 180°

Acero Inoxidable Ducha

Paneles Fijos

Detalle perfil empotrado



Rioja Plus



Rioja BE



Detalle escuadra



Júnior 1P



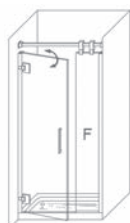
Altura Máx. 220cms.
Ancho Máx. : 80 cms
Expande 1+1cms.
Indicar lado Bisagra(Dcha-Izda)

Apertura Aprox: L-9

Alto 195 cms - Vidrio Puerta 8mm		Inox	
Ancho	Plazo Fabricación		
	7/9 dh.	9/12 dh.	
	Transparente	Decorado Arenado	
Hasta 70	484	514	
" 80	500	530	
Inc. cada 10cms	20	20	

Instalación € neto Ref^o. 0.80.18

Júnior 1P+F



Altura Máx. 220cms.
Ancho Máx. Puerta : 80 cms
Ancho Máx. Fijo : 120 cms
Expande 1+1cms.
Indicar posición de la Puerta (Dcha-Izda)

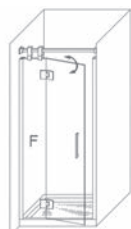
Fijo < 40cms barra de sujeción a 45°
Fijo > 40cms barra de sujeción a 180°

Apertura Aprox: L-F-5

Alto 195+3 cms - Vidrio Fijo/Puerta 8mm		Inox	
Ancho	Plazo Fabricación		
	7/9 dh.	9/12 dh.	
	Transparente	Decorado Arenado	
Hasta 80 (60+20)	570	630	
" 100(70+30)	602	662	
" 120 (70+50)	634	694	
" 140 (70+70)	666	726	
Inc. cada 10cms	20	20	

Instalación € neto Ref^o. 0.90.18

Júnior Articulada



Altura Máx. 220cms.
Ancho Máx. Fijo/Puerta : 120/70 cms
Expande 1+1cms.
Indicar posición del Fijo (Dcha-Izda)

Fijo < 40cms barra de sujeción a 45°
Fijo > 40cms barra de sujeción a 180°

Apertura Aprox: L-F-5

Alto 195+3 cms - Vidrio Fijo/Puerta 8mm		Inox	
Ancho	Plazo Fabricación		
	7/9 dh.	9/12 dh.	
	Transparente	Decorado Arenado	
Hasta 80 (20+60)	600	660	
" 100(30+70)	632	692	
" 120 (50+70)	664	724	
" 140 (70+70)	696	756	
Inc. cada 10cms	20	20	

Instalación € neto Ref^o. 0.90.18

Júnior 2P + L



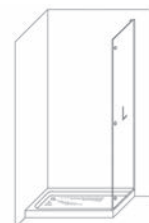
Altura Máx. 220cms.
Ancho Máx. Puertas/lateral : 140/80 cms
Expande 1+1cms.
Indicar posición del lateral (Dcha-Izda)

Apertura Aprox: L-9

Alto 195+3 cms - Vidrio Puertas/Lateral 8mm		Inox	
Ancho	Plazo Fabricación		
	7/9 dh.	9/12 dh.	
	Transparente	Decorado Arenado	
Hasta 80 x 80	913	988	
" 100 x 80	945	1020	
" 120 x 80	977	1052	
Inc. cada 10cms	20	20	

Instalación € neto Ref^o. 0.110.18

Lateral



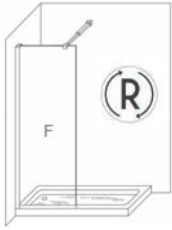
Altura Máx. 220cms.
Ancho Máx: 120 cms
Ancho Min: 15 cms
Corrige 1cms.
Indicar posición (Dcha-Izda)

Alto 195 cms - Vidrio Lateral 8mm		Inox	
Ancho	Plazo Fabricación		
	7/9 dh.	9/12 dh.	
	Transparente	Decorado Arenado	
Hasta 80	255	280	
Inc. cada 10cms	20	20	

Instalación (Junto a mampara) € neto Ref^o. 0.20.18



Rioja



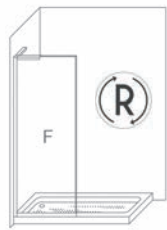
Altura Máx. 220cms.
Ancho Máx/Min.: 120/90 cms.
Corrige 1cms.
Barra Auto extensible de 62 a 92cms.
Indicar Espesor de Vidrio 8/10mm
Reversible en vidrio transparente.

***Nota: Medidas en stocks**
La variación de las mismas tanto en alto como en ancho incrementa precio, plazo de fabricación e instalación.

Alto 200+3 cms - Vidrio Fijo 8-10mm		Inox			
Ancho	Plazo Fabricación				
	2/3 dh.		4/5 dh.		
	Transparente		Decorado Arenado		
	8mm	10mm	8mm	10mm	
90*	300	350	330	380	
100*	325	375	355	405	
110*	400	450	430	480	
120*	425	475	455	505	

Instalación	90/100	€ neto	Refº. 0.80.18
Instalación	110/120	€ neto	Refº. 0.120.18

Rioja BE



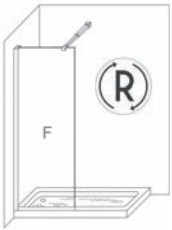
Altura Máx. 220cms.
Ancho Máx/Min.: 100/90 cms.
Corrige 1cms.
Indicar Espesor de Vidrio 8/10mm
Reversible en vidrio transparente.

***Nota: Medidas en stocks**
La variación de las mismas tanto en alto como en ancho incrementa precio, plazo de fabricación e instalación.

Alto 200+3 cms - Vidrio Fijo 8-10mm		Inox	
Ancho	Plazo Fabricación		
	2/3 dh.	4/5 dh.	
	Transparente	Decorado Arenado	
	8mm	8mm	
90*	300	330	
100*	325	355	

Instalación	90/100	€ neto	Refº. 0.80.18
-------------	--------	--------	---------------

Rioja Plus



Altura Máx. 220cms.
Ancho Máx/Min.: 120/90 cms.
Corrige 1cms.
Barra Auto extensible de 62 a 92cms.
Indicar Espesor de Vidrio 8/10mm
Reversible en vidrio transparente.

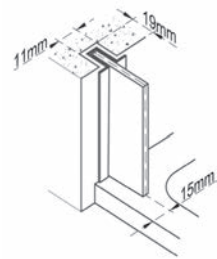
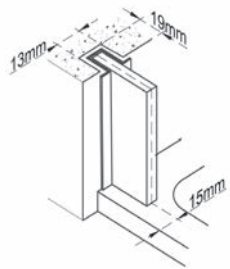
***Nota: Medidas en stocks**
La variación de las mismas tanto en alto como en ancho incrementa precio, plazo de fabricación e instalación.

Alto 200+3 cms - Vidrio Fijo 8-10mm		Inox			
Ancho	Plazo Fabricación				
	2/3 dh.		4/5 dh.		
	Transparente		Decorado Arenado		
	8mm	10mm	8mm	10mm	
90*	300	350	330	380	
100*	325	375	355	405	
110*	400	450	430	480	
120*	425	475	455	505	

Instalación	90/100	€ neto	Refº. 0.80.18
Instalación	110/120	€ neto	Refº. 0.120.18

Detalle Perfil empotrado 10 mm

Detalle Perfil empotrado 8 mm



Rioja BH



Altura Máx. 220cms.
Ancho Máx/Min.: 120/90 cms.
Corrige 1cms.
Indicar medida total para longitud de barra.
Indicar Espesor de Vidrio 8/10mm
Reversible en vidrio transparente.
Opción Plus el precio no varía

***Nota: Medidas en stocks**
La variación de las mismas tanto en alto como en ancho incrementa precio, plazo de fabricación e instalación.

Alto 200+3 cms - Vidrio Fijo 8-10mm		Inox			
Ancho	Plazo Fabricación				
	2/3 dh.		4/5 dh.		
	Transparente		Decorado Arenado		
	8mm	10mm	8mm	10mm	
90*	330	380	360	410	
100*	355	405	385	435	
110*	430	480	460	510	
120*	455	505	485	535	

Instalación	90/100	€ neto	Refº. 0.80.18
Instalación	110/120	€ neto	Refº. 0.120.18



Zafira

Perfilería Aluminio

Características Técnicas

- Vidrio templado Securizado Fijo Lateral 8mm. Puerta 6mm.
- Cerco U20 mm. Corrige 1cm. por lado.
- Cruce de Puertas ± 5 cms.
- Cierre Imantado.
- El mecanismo de regulación permite corregir la verticalidad de la puerta.
- Barra superior de acero Inoxidable AISI 304.
- Limitador de recorrido regulable.
- Rodamiento de Acero Inoxidable AISI 316 con sistema antivuelco.
- Guía inferior con dispositivo de liberación de puertas para facilitar la labor de instalación y limpieza.
- El vidrio fijo esta exento de perfilera inferior.

Opciones

Aplicar precios sobre tarifa P.V.P. de vidrio transparente.

- Vidrio Mirastar incrementa 120€ por m² en vidrio de 6mm.
- Vidrio Mirastar incrementa 154€ por m² en vidrio de 8mm.
- Vidrio Impresion Digital Multicolor incrementa 170€ por vidrio.
- Vidrio Impresion Digital Monocolor incrementa 35€ por m². sobre el volumen total de la mampara.
- Vidrio Mastercarré incrementa 100€ por m². sobre el volumen total de la mampara.
- Vidrio Color incrementa 50€ por m². sobre el volumen total de la mampara.
- Versión Bañera alto 147cms descontar 10% sobre P.V.P. de tarifa.
- Los plazos de fabricación para opciones son orientativos, incrementando 2/3 d.h. sobre los plazos indicados en transparente.

Colección | Zafira





Detalle guía inferior de estanqueidad con dispositivo de liberación de puertas para la limpieza y conservación



Detalle tirador






Detalle cerco vertical



Detalle situación de puertas





Detalle unión de cerco a lateral



Detalle rodamiento y limitador de recorrido





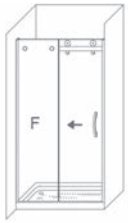
Detalle tirador



Detalle cruce de puertas



Zafira 2P



Altura Máx. 205cms.
 Ancho Máx. Fijo-Puerta: 110/80 cms
 Ancho Min. Fijo-Puerta: 45+45 cms
 Corrije 1cm. Total.
 Indicar posición de la Puerta (Dcha-Izda)

$$\text{Apertura Aprox: } \frac{L-12}{2}$$



Alto 195 cms - Vidrio Fijo/Puerta 8/6mm		Cromo	
Ancho	Plazo Fabricación		
	7/9 dh.	9/12 dh.	
	Transparente	Decorado	Arenado
Hasta 100	660	720	
" 120	684	744	
" 140	708	768	
" 160	732	792	
" 180	756	816	
Inc. cada 10cms	20	20	

Instalación € neto Ref^o. 0.100.18

Zafira 2P+L



Altura Máx. 205cms.
 Ancho Máx. Fijo-Puerta: 110/80 cms
 Ancho Min. Fijo-Puerta: 45+45 cms
 Corrije 1+1cm. Total.
 Indicar posición de la Puerta y Lateral (Dcha-Izda)

$$\text{Apertura Aprox: } \frac{L-12}{2}$$

Alto 195 cms - Vidrio Lateral-Fijo/Puerta 8/6mm		Cromo	
Ancho	Plazo Fabricación		
	7/9 dh.	9/12 dh.	
	Transparente	Decorado	Arenado
Hasta 100x80	865	940	
" 120x80	889	964	
" 140x80	913	988	
" 160x80	937	1012	
" 180x80	961	1036	
Inc. cada 10cms	20	20	

Instalación € neto Ref^o. 0.120.18

Zafira 3P



Altura Máx. 205cms.
 Ancho Máx.: 210 cms
 Ancho Min.: 140cms
 Ancho Máx. Fijo/Pta/Fijo: 60+60+20=210cms
 Corrije 1+1cm

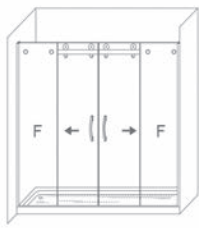
$$\text{Apertura Aprox: } L-F-F-7$$

Alto 195 cms - Vidrio Fijo/Puerta 8/6mm		Cromo	
Ancho	Plazo Fabricación		
	7/9 dh.	9/12 dh.	
	Transparente	Decorado	Arenado
Hasta 140	738	813	
" 160	762	837	
" 180	786	861	
" 200	810	885	
Inc. cada 10cms	20	20	

Instalación € neto Ref^o. 0.120.18



Zafira 4P



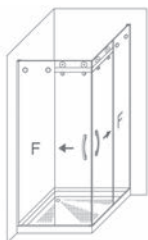
Altura Max.: 205cms.
Ancho Max.: 220 cms
Ancho Min.: 130 cms
Corrige 1+1cm.

Apertura Aprox: $\frac{L-30}{2}$

Alto 195 cms - Vidrio Fijo/Puerta 8/6mm		Cromo	
Ancho	Plazo Fabricacion		Transparente
	7/9 dh.	9/12 dh.	
	Decorado		
		Arenado	
Hasta 140	768	868	
" 160	792	892	
" 180	816	916	
" 200	840	940	
Inc. cada 10cms	20	20	

Instalacion € neto Ref. 0.120.18

Zafira Angular



Altura Max. 205cms.
Ancho Max. Puerta: (P+P ≤ 100)
Ancho Max. Fijo: 110 cms
Ancho Min.: 75x75 cms
Corrige 1+1cm.
Indicar Lados (Dcha-Izda)

Apertura Aprox: $\frac{L+L+15}{2}$

Alto 195 cms - Vidrio Fijo/Puerta 8/6mm		Cromo	
Ancho	Plazo Fabricacion		Transparente
	7/9 dh.	9/12 dh.	
	Decorado		
		Arenado	
Hasta 80x80	792	892	
" 90x90	816	916	
" 100x80	816	916	
" 110x80	828	928	
" 120x80	840	940	
Inc. cada 10cms	20	20	

Instalacion € neto Ref. 0.120.18

Lateral



Altura Max. 205cms.
Ancho Max: 120 cms
Ancho Min: 15 cms
Corrige 1cm.
Indicar posicion (Dcha-Izda)

Alto 195 cms - Vidrio Lateral 8mm		Cromo	
Ancho	Plazo Fabricacion		Transparente
	7/9 dh.	9/12 dh.	
	Decorado		
		Arenado	
Hasta 80	205	230	
Inc. cada 10cms	20	20	

Instalacion (Junto a mampara) € neto Ref. 0.20.18



Évora

Perfilería Aluminio

Características Técnicas

- Vidrio templado Securizado Fijo/Lateral 8mm. Puerta 6mm.
- Cerco U20 mm. Corrige 1cm. por lado.
- Cruce de Puertas ± 5 cms.
- Cierre Imantado.
- Limitador de recorrido regulable.
- Rodamiento regulable con sistema antivuelco.
- Guia inferior con dispositivo de liberación de puertas para facilitar la labor de instalación y limpieza.
- El vidrio fijo esta exento de perfilería inferior.

Opciones

Aplicar precios sobre tarifa P.V.P. de vidrio transparente

- Vidrio Mirastar incrementa 120€ por m² en vidrio de 6mm.
- Vidrio Mirastar incrementa 154€ por m² en vidrio de 8mm.
- Vidrio Impresion Digital Multicolor incrementa 170€ por vidrio.
- Vidrio Impresion Digital Monocolor incrementa 35€ por m². sobre el volumen total de la mampara.
- Vidrio Mastercarré incrementa 100€ por m². sobre el volumen total de la mampara.
- Vidrio Color incrementa 50€ por m². sobre el volumen total de la mampara.
- Versión Bañera alto 147cms descontar 10% sobre P.V.P. de tarifa.
- Los plazos de fabricación para opciones son orientativos, incrementando 2/3 d.h. sobre los plazos indicados en transparente.

Colección | Évora





Detalle guía Inferior de estanqueidad con dispositivo de liberación de puertas para la limpieza y conservación



Soporte lateral





Detalle cerco Superior



SopORTE vidrio





Detalle cerco superior



Tirador






Detalle esquinero superior



Esquinero inferior



Évora 2P



Altura Máx. 205cms.
 Ancho Máx. Fijo-Puerta: 120/90 cms
 Ancho Min. Fijo-Puerta: 45+45 cms
 Corrige 1cm. Total.
 Indicar posición de la Puerta (Dcha-Izda)

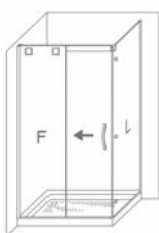
$$\text{Apertura Aprox: } \frac{L-12}{2}$$



Alto 195 cms - Vidrio Fijo/Puerta 8/6mm		Cromo	
Ancho	Plazo Fabricación		
	7/9 dh.	9/12 dh.	
	Transparente	Decorado	Arenado
Hasta 100		590	650
" 120	614	674	
" 140	638	698	
" 160	662	722	
" 180	686	746	
Inc. cada 10cms	20	20	

Instalación € neto Ref^o. 0.100.18

Évora 2P+L



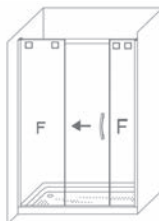
Altura Máx. 205cms.
 Ancho Máx. Fijo-Puerta: 120/90 cms
 Ancho Min. Fijo-Puerta: 45+45 cms
 Corrige 1+1cm. Total.
 Indicar posición de la Puerta y Lateral (Dcha-Izda)

$$\text{Apertura Aprox: } \frac{L-12}{2}$$

Alto 195 cms - Vidrio Lateral-Fijo/Puerta 8/6mm		Cromo	
Ancho	Plazo Fabricación		
	7/9 dh.	9/12 dh.	
	Transparente	Decorado	Arenado
Hasta 100x80		795	870
" 120x80	819	894	
" 140x80	843	918	
" 160x80	867	942	
" 180x80	891	966	
Inc. cada 10cms	20	20	

Instalación € neto Ref^o. 0.120.18

Évora 3P



Altura Máx. 205cms.
 Ancho Máx.: 210 cms
 Ancho Min.: 140cms
 Ancho Máx. Fijo/Pta/Fijo: 60+60+20=210cms
 Corrige 1+1cm

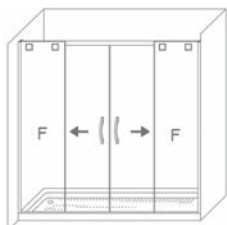
Apertura Aprox: L-F-F-7

Alto 195 cms - Vidrio Fijo/Puerta 8/6mm		Cromo	
Ancho	Plazo Fabricación		
	7/9 dh.	9/12 dh.	
	Transparente	Decorado	Arenado
Hasta 140		668	743
" 160	692	767	
" 180	716	791	
" 200	740	815	
Inc. cada 10cms	20	20	

Instalación € neto Ref^o. 0.120.18



Évora 4P



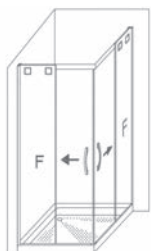
Altura Máx. 205cms.
Ancho Máx.: 220 cms
Ancho Min.: 130 cms
Corrige 1+1cm.

Apertura Aprox: $\frac{L-30}{2}$

Alto 195 cms - Vidrio Fijo/Puerta 8/6mm		Cromo	
Ancho	Plazo Fabricación		Transparente
	7/9 dh.	9/12 dh.	
	Decorado		
		Arenado	
Hasta 140	698	798	
" 160	722	822	
" 180	746	846	
" 200	770	870	
Inc. cada 10cms	20	20	

Instalación € neto Refº. 0.120.18

Évora Angular



Altura Máx.: 205cms.
Ancho Máx. Puerta: (P+P ≤ 100)
Ancho Máx. Fijo: 120 cms
Ancho Min.: 75x75 cms
Corrige 1+1cm.
Indicar Lados (Dcha-Izda)

Apertura Aprox: $\frac{L+L+15}{2}$

Alto 195 cms - Vidrio Fijo/Puerta 8/6mm		Cromo	
Ancho	Plazo Fabricación		Transparente
	7/9 dh.	9/12 dh.	
	Decorado		
		Arenado	
Hasta 80x80	722	822	
" 90x90	746	846	
" 100x80	746	846	
" 110x80	758	858	
" 120x80	770	870	
Inc. cada 10cms	20	20	

Instalación € neto Refº. 0.120.18

Lateral



Altura Máx. 205cms.
Ancho Máx.: 120 cms
Ancho Min.: 15 cms
Corrige 1cm.
Indicar posición (Dcha-Izda)

Alto 195 cms - Vidrio Lateral 8mm		Cromo	
Ancho	Plazo Fabricación		Transparente
	7/9 dh.	9/12 dh.	
	Decorado		
		Arenado	
Hasta 80	205	230	
Inc. cada 10cms	20	20	

Instalación (Junto a mampara) € neto Refº. 0.20.18



Letonia

Perfilería Aluminio

Características Técnicas

- Vidrio templado Securizado Fijo/Lateral 8mm, Puerta 6mm.
 - Cerco U25 mm. Corrige 1cm. por lado.
 - Cruce de Puertas ± 5 cms.
 - Cierre imantado oculto sobre cerco en modelo 2P.
 - Limitador de recorrido regulable
 - Rodamiento regulable con sistema antivuelco.
 - El mecanismo de regulación permite corregir la verticalidad de la puerta.
 - Guia inferior con dispositivo de liberación de puertas para facilitar la labor de instalación y limpieza.
 - El vidrio fijo esta exento de perfilera inferior.
- **Nota:** Para medidas inferiores y superiores de las establecidas en tarifa, el plazo de fabricación es de 7/9 d.h. en vidrio transparente y 9/12 en vidrio decorado.

Opciones

Aplicar precios sobre tarifa P.V.P. de vidrio transparente


- Vidrio Mirastar incrementa 120€ por m² en vidrio de 6mm.
- Vidrio Mirastar incrementa 154€ por m² en vidrio de 8mm.
- Vidrio Impresion Digital Multicolor incrementa 170€ por vidrio.
- Vidrio Impresion Digital Monocolor incrementa 35€ por m². sobre el volumen total de la mampara.
- Vidrio Mastercarré incrementa 100€ por m². sobre el volumen total de la mampara.
- Vidrio Color incrementa 50€ por m². sobre el volumen total de la mampara.
- Versión Bañera alto 147cms descontar 10% sobre P.V.P. de tarifa.
- Los plazos de fabricación para opciones son orientativos, incrementando 5/6 d.h. sobre los plazos indicados en transparente.

Colección | Letonia





Detalle guía Inferior de estanqueidad con dispositivo de liberación de Puertas para la limpieza y conservación



Detalle cierre imán oculto.





Soporte vidrio



Detalle unión a cerco lateral.





Detalle guía inferior de estanqueidad con dispositivo de liberación de Puertas para la limpieza y conservación



Detalle tirador






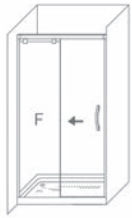
Esquinero superior



Esquinero inferior



Letonia 2P



Altura Máx. 210cms.
 Ancho Máx. Fijo-Puerta: 120/90 cms
 Ancho Min. Fijo-Puerta: 45+45 cms
 Corrije 2cm. Total.
 Indicar posición de la Puerta (Dcha-Izda)

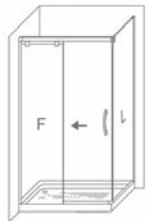
$$\text{Apertura Aprox: } \frac{L-12}{2}$$



Alto 195,5 cms - Vidrio Fijo-Puerta 8/6mm		Cromo	
Ancho	Plazo Fabricación		
	4/5 dh.	6/7 dh.	
	Transparente		
	Decorado	Arenado	
Hasta 100	460	520	
" 120	484	544	
" 140	508	568	
" 160	532	592	
" 180	556	616	
Inc. cada 10cms	20	20	

Instalación € neto Ref^o. 0.100.18

Letonia 2P+L



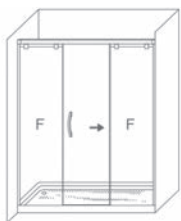
Altura Máx. 210cms.
 Ancho Máx. Fijo-Puerta: 120/90 cms
 Ancho Min. Fijo-Puerta: 45+45 cms
 Corrije 1+1cm. Total.
 Indicar posición de la Puerta y Lateral (Dcha-Izda)

$$\text{Apertura Aprox: } \frac{L-12}{2}$$

Alto 195,5 cms - Vidrio Lateral/Fijo-Puerta 8/6mm		Cromo	
Ancho	Plazo Fabricación		
	4/5 dh.	6/7 dh.	
	Transparente		
	Decorado	Arenado	
Hasta 100x80	665	740	
" 120x80	689	764	
" 140x80	713	788	
" 160x80	737	812	
" 180x80	761	836	
Inc. cada 10cms	20	20	

Instalación € neto Ref^o. 0.120.18

Letonia 3P



Altura Máx. 210cms.
 Ancho Máx.: 210 cms
 Ancho Min.: 140cms
 Ancho Máx. Fijo/Pta/Fijo: 60+60+20=210cms
 Corrije 1+1cm

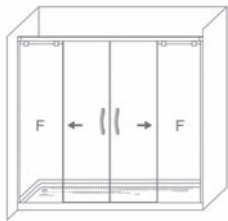
$$\text{Apertura Aprox: } L-F-F-7$$

Alto 195,5 cms - Vidrio Fijos-Puerta 8/6mm		Cromo	
Ancho	Plazo Fabricación		
	4/5 dh.	6/7 dh.	
	Transparente		
	Decorado	Arenado	
Hasta 140	533	608	
" 160	557	632	
" 180	581	656	
" 200	605	680	
Inc. cada 10cms	20	20	

Instalación € neto Ref^o. 0.120.18



Letonia 4P



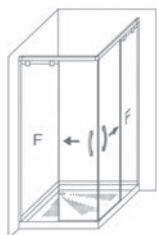
Altura Máx. 210cms.
Ancho Máx. : 220 cms
Ancho Min.: 130 cms
Corrige 1+1cm.

Apertura Aprox: $\frac{L-30}{2}$

Alto 195,5 cms - Vidrio Fijo-Puerta 8/6mm		Cromo	
Ancho	Plazo Fabricación		
	4/5 dh.	6/7 dh.	
	Transparente		
		Decorado	
		Arenado	
Hasta 140	558	658	
" 160	582	682	
" 180	606	706	
" 200	630	730	
Inc. cada 10cms	20	20	

Instalación € neto Refº. 0.120.18

Letonia Angular



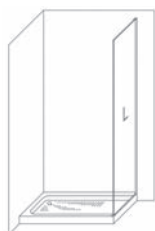
Altura Máx. 210cms.
Ancho Máx. Puerta: (P+P ≤ 100)
Ancho Máx. Fijo: 120 cms
Ancho Min. : 75x75 cms
Corrige 1+1cm.
Indicar Lados (Dcha-Izda)

Apertura Aprox: $\frac{L+L+12}{2}$

Alto 195,5 cms - Vidrio Fijo-Puerta 8/6mm		Cromo	
Ancho	Plazo Fabricación		
	4/5 dh.	6/7 dh.	
	Transparente		
		Decorado	
		Arenado	
Hasta 80x80	582	682	
" 90x90	606	706	
" 100x80	606	706	
" 110x80	618	718	
" 120x80	630	730	
Inc. cada 10cms	20	20	

Instalación € neto Refº. 0.120.18

Lateral



Altura Máx. 210cms.
Ancho Máx: 120 cms
Ancho Min: 15 cms
Corrige 1cm.
Indicar posición (Dcha-Izda)

Alto 195,5 cms - Vidrio Lateral 8mm		Cromo	
Ancho	Plazo Fabricación		
	4/5 dh.	6/7 dh.	
	Transparente		
		Decorado	
		Arenado	
Hasta 80	205	230	
Inc. cada 10cms	20	20	

Instalación (Junto a mampara) € neto Refº. 0.20.18



Ginebra

Perfilería Aluminio

Características Técnicas

- Vidrio templado Securizado Fijo/Lateral 8mm. Puerta 6mm.
- Cerco 25 mm. Corrige 1cm. por lado.
- Cerco Inferior mini. (20mm) 2P
- Cerco Inferior mini. (26mm) 3P
- Cruce de Puertas (modelo 2P) ± 5 cms.
- Cruce de Puertas (modelo 2P+F) Puerta: ± 1 cm. Fijo: ± 5 cms.
- Cruce de Puertas (modelo 3P) ± 1 cm.
- Cierre Imantado.
- Rodamiento regulable con sistema de antidescarrilamiento.
- Puertas móviles en ambos sentidos.

Opciones

Aplicar precios sobre tarifa P.V.P. de vidrio transparente

- Vidrio Mirastar incrementa 120€ por m² en vidrio de 6mm.
- Vidrio Mirastar incrementa 154€ por m² en vidrio de 8mm.
- Vidrio Impresión Digital Multicolor incrementa 170€ por vidrio.
- Vidrio Impresión Digital Monocolor incrementa 35€ por m². sobre el volumen total de la mampara.
- Vidrio Mastercarré incrementa 100€ por m². sobre el volumen total de la mampara.
- Vidrio Color incrementa 50€ por m². sobre el volumen total de la mampara.
- Versión Bañera alto 147cms descontar 10% sobre P.V.P. de tarifa.
- Perfilera blanca decontar 40 € P.V.P. sobre precios de tarifa.
- Perfilera blanca se combina con accesorios cromo.
- Los plazos de fabricación para opciones son orientativos, incrementando 2/3 d.h. sobre los plazos indicados en transparente.

Colección | Ginebra

Puertas móviles en ambos sentidos





Detalle soporte lateral.




Tirador






Detalle cerco inferior
Vista interior



Detalle cerco superior.
Vista interior





Detalle cerco superior
Vista exterior



Tirador





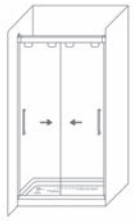
Detalle soporte lateral.



Detalle cerco inferior
Vista interior



Ginebra 2P (Móviles)



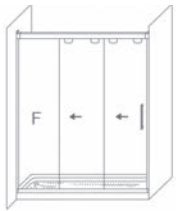
Altura Máx. 200cms.
Ancho Máx./Min: 160/95 cms
Corrige 1+1cm.
La puerta exterior marca el sentido de apertura, indicar lado de los grifos.

$$\text{Apertura Aprox: } \frac{L-14}{2}$$

Alto 195 cms - Vidrio Puertas 6mm		Cromo	
Ancho	Plazo Fabricación		Decorado Arenado
	7/9 dh.	9/12 dh.	
	Transparente		
Hasta 100	500	560	
" 120	520	580	
" 140	540	600	
" 160	560	620	
" 180	580	640	
Inc. cada 10cms	16	16	

Instalación € neto Ref^o. 0.100.18

Ginebra 2P+F (Móviles)



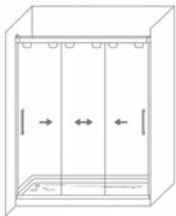
Altura Máx. 200cms.
Ancho Máx./Min: 220/100 cms
Corrige 1+1cm.
La puerta exterior marca el sentido de apertura.
Las puertas móviles se ocultan tras el fijo frontal.

$$\text{Apertura Aprox: } \frac{L-10}{2} \times 2$$

Alto 195 cms - Vidrio Fijo/Puertas 8/6mm		Cromo	
Ancho	Plazo Fabricación		Decorado Arenado
	7/9 dh.	9/12 dh.	
	Transparente		
Hasta 100	530	605	
" 120	550	625	
" 140	570	645	
" 160	590	665	
" 180	610	685	
Inc. cada 10cms	16	16	

Instalación € neto Ref^o. 0.110.18

Ginebra 3P



Altura Máx. 200cms.
Ancho Máx./Min: 170/95 cms
Corrige 1+1cm.
La puerta exterior marca el sentido de apertura, indicar lado de los grifos.

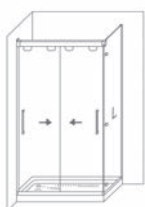
$$\text{Apertura Aprox: } \frac{L-17}{2} \times 2$$

Alto 195 cms - Vidrio Puertas 6mm		Cromo	
Ancho	Plazo Fabricación		Decorado Arenado
	7/9 dh.	9/12 dh.	
	Transparente		
Hasta 100	530	605	
" 120	550	625	
" 140	570	645	
" 160	590	665	
Inc. cada 10cms	16	16	

Instalación € neto Ref^o. 0.110.18



Ginebra 2P+L (Móviles)



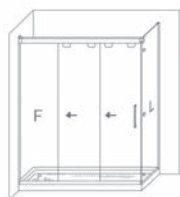
Altura Máx. 200cms.
Ancho Máx./Min: 160/95 cms
Corrige 1+1cm.
El Lateral Fijo irá siempre junto a la puerta exterior

$$\text{Apertura Aprox: } \frac{L-14}{2}$$

Alto 195 cms - Vidrio Lateral/Puertas 8/6mm		Cromo
Ancho	Plazo Fabricación	
	7/9 dh.	9/12 dh.
	Transparente	Decorado Arenado
Hasta 100x80	705	780
" 120x80	725	800
" 140x80	745	820
" 160x80	765	840
" 180x80	785	860
Inc. cada 10cms	16	16

Instalación € neto Refº. 0.120.18

Ginebra 2P+F+L (Móviles)



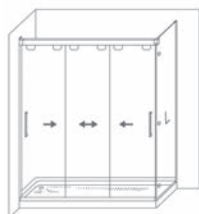
Altura Máx. 200cms.
Ancho Máx./Min: 220/100 cms
Corrige 1+1cm.
La puerta exterior marca el sentido de apertura.
Las puertas móviles se ocultan tras el fijo frontal.

$$\text{Apertura Aprox: } \frac{L-10}{2} \times 2$$

Alto 195 cms - Vidrio Lateral-Fijo/Puertas 8/6mm		Cromo
Ancho	Plazo Fabricación	
	7/9 dh.	9/12 dh.
	Transparente	Decorado Arenado
Hasta 100x80	735	835
" 120x90	755	855
" 140x80	775	875
" 160x80	795	895
" 180x80	815	915
Inc. cada 10cms	16	16

Instalación € neto Refº. 0.130.18

Ginebra 3P+L



Altura Máx. 200cms.
Ancho Máx./Min: 170/95 cms
Corrige 1+1cm.
El lateral fijo debe ir junto a la puerta Exterior.

$$\text{Apertura Aprox: } \frac{L-17}{2} \times 2$$

Alto 195 cms - Vidrio Lateral/Puertas 8/6mm		Cromo
Ancho	Plazo Fabricación	
	7/9 dh.	9/12 dh.
	Transparente	Decorado Arenado
Hasta 100x80	735	835
" 120x80	755	855
" 140x80	775	875
" 160x80	795	895
Inc. cada 10cms	16	16

Instalación € neto Refº. 0.130.18



Elba Extra

Perfilería Aluminio

Características Técnicas

- Vidrio templado Securizado Fijo/Puerta 6mm. Lateral 8mm.
 - Cerco U25 mm. Corrige 1cm. por lado.
 - Cruce de Puertas ± 5 cms.
 - Cierre imantado oculto sobre cerco en modelo 2P.
 - Limitador de recorrido regulable.
 - Rodamiento regulable con sistema antivuelco.
 - El mecanismo de regulación permite corregir la verticalidad de la puerta.
 - Guia inferior con dispositivo de liberación de puertas para facilitar la labor de instalación y limpieza.
 - Cercos alineados con la línea exterior del plato.
 - El vidrio fijo esta exento de perfilera inferior.
- **Nota:** Para medidas inferiores y superiores de las establecidas en tarifa, el plazo de fabricación es de 7/9 d.h. en vidrio transparente y 9/12 en vidrio decorado.

Opciones

Aplicar precios sobre tarifa P.V.P. de vidrio transparente

- Vidrio Mirastar incrementa 120€ por m² en vidrio de 6mm.
- Vidrio Mirastar incrementa 154€ por m² en vidrio de 8mm.
- Vidrio Impresion Digital Multicolor incrementa 170€ por vidrio.
- Vidrio Impresion Digital Monocolor incrementa 35€ por m² sobre el volumen total de la mampara.
- Vidrio Mastercarré incrementa 100€ por m². sobre el volumen total de la mampara.
- Vidrio Color incrementa 50€ por m². sobre el volumen total de la mampara.
- Versión Bañera alto 147cms descontar 10% sobre P.V.P. de tarifa.
- Perfilera blanca descontar 40€ P.V.P. sobre precio de tarifa.
- Perfilera en negro aplicar precio de tarifa más 10%.
- Acabado negro y blanco se combina con accesorios cromo.
- Los plazos de fabricación para opciones son orientativos, incrementando 5/6 d.h. sobre los plazos indicados en transparente.

Colección | Elba Extra





Detalle cierre imán oculto.



Elba Extra 2P



Elba Extra 3P



Detalle tirador

Ducha

Corredera

Detalle soporte rueda



Elba Extra 4P



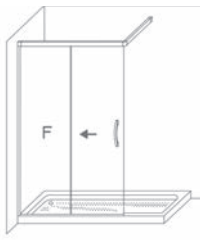
Elba Extra Angular



Detalle esquinero



Elba Extra Sport

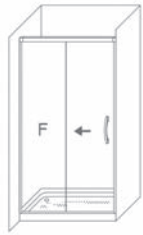


Altura Máx. 210cms.
Ancho Máx. Fijo-Puerta: 100/50 cms
Corrige 1cm. Total.
Indicar posición de la Puerta
(Dcha-Izda)

$$\text{Apertura Aprox: } \frac{L-12}{2}$$

Alto 195 cms - Vidrio Fijo/Puerta 6/6mm		Cromo
Ancho	Plazo Fabricación	
	4/5 dh.	6/7 dh.
	Transparente	Decorado Arenado
Hasta 100	406	466
Inc. cada 10cms	20	20
Instalación		€ neto Ref ^o . 0.90.18

Elba Extra 2P



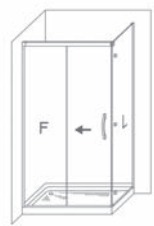
Altura Máx. 210cms.
Ancho Máx. Fijo-Puerta: 120/90 cms
Ancho Min. Fijo-Puerta: 45+45 cms
Corrige 2cm. Total.
Indicar posición de la Puerta
(Dcha-Izda)

$$\text{Apertura Aprox: } \frac{L-12}{2}$$



Alto 195 cms - Vidrio Fijo/Puerta 6/6mm		Cromo
Ancho	Plazo Fabricación	
	4/5 dh.	6/7 dh.
	Transparente	Decorado Arenado
Hasta 100	426	486
" 120	446	506
" 140	466	526
" 160	486	546
" 180	506	566
Inc. cada 10cms	20	20
Instalación		€ neto Ref ^o . 0.90.18

Elba Extra 2P+L



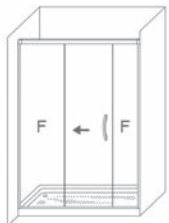
Altura Máx. 210cms.
Ancho Máx. Fijo-Puerta: 120/90 cms
Ancho Min. Fijo-Puerta: 45+45 cms
Corrige 1+1cm. Total.
Indicar posición de la Puerta y Lateral (Dcha-Izda)

$$\text{Apertura Aprox: } \frac{L-12}{2}$$

Alto 195 cms - Vidrio Lateral/Fijo-Puerta 8/6mm		Cromo
Ancho	Plazo Fabricación	
	4/5 dh.	6/7 dh.
	Transparente	Decorado Arenado
Hasta 100x80	631	706
" 120x80	651	726
" 140x80	671	746
" 160x80	691	766
" 180x80	711	786
Inc. cada 10cms	20	20
Instalación		€ neto Ref ^o . 0.110.18



Elba Extra 3P



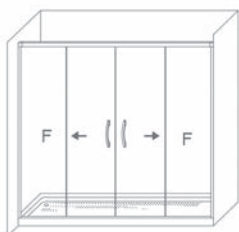
Altura Máx. 210cms.
 Ancho Máx.: 210 cms
 Ancho Min. : 140cms
 Ancho Máx. Fijo/Pta/Fijo: 60+60+20=210cms
 Corrije 1+1cm

Apertura Aprox: L-F-F-7

Alto 195 cms - Vidrio Fijos/Puerta 6/6mm		Cromo
Ancho	Plazo Fabricación	
	4/5 dh.	6/7 dh.
	Transparente	Decorado Arenado
Hasta 140	491	566
" 160	511	586
" 180	531	606
" 200	551	626
Inc. cada 10cms	20	20

Instalación € neto Ref^o. 0.110.18

Elba Extra 4P



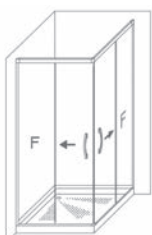
Altura Máx. 210cms.
 Ancho Máx.: 220 cms
 Ancho Min. : 130 cms
 Corrije 1+1cm.

Apertura Aprox: $\frac{L-30}{2}$

Alto 195 cms - Vidrio Fijos/Puertas 6/6mm		Cromo
Ancho	Plazo Fabricación	
	4/5 dh.	6/7 dh.
	Transparente	Decorado Arenado
Hasta 140	516	616
" 160	536	636
" 180	556	656
" 200	576	676
Inc. cada 10cms	20	20

Instalación € neto Ref^o. 0.110.18

Elba Extra Angular



Altura Máx. 210cms.
 Ancho Máx. Puerta: (P+P ≤ 100)
 Ancho Máx. Fijo: 120 cms
 Ancho Min. : 75x75 cms
 Corrije 1+1cm.
 Indicar Lados (Dcha-Izda)

Apertura Aprox: $\frac{L+L+12}{2}$

Alto 195 cms - Vidrio Fijos/Puertas 6/6mm		Cromo
Ancho	Plazo Fabricación	
	4/5 dh.	6/7 dh.
	Transparente	Decorado Arenado
Hasta 80x80	536	636
" 90x90	556	656
" 100x80	556	656
" 110x80	566	666
" 120x80	576	676
Inc. cada 10cms	20	20

Instalación € neto Ref^o. 0.110.18

Lateral



Altura Máx. 210cms.
 Ancho Máx.: 120 cms
 Ancho Min.: 15 cms
 Corrije 1cm.
 Indicar posición (Dcha-Izda)

Alto 195 cms - Vidrio Lateral 8mm		Cromo
Ancho	Plazo Fabricación	
	4/5 dh.	6/7 dh.
	Transparente	Decorado Arenado
Hasta 80	205	230
Inc. cada 10cms	20	20

Instalación (Junto a mampara) € neto Ref^o. 0.20.18



Elba Extra I Curva

Perflería Aluminio

Caribe I Curva

Perflería Aluminio

Características Técnicas

- Cerco U25 mm. Corrige 1.5cm. por lado, sin aumentar el tamaño de los cercos verticales.
 - Vidrio templado Securizado 6mm.
 - Cruce de Puertas ± 5 cms.
 - Cierre lmantado.
 - Rodamiento regulable.
 - Guia inferior con dispositivo de liberación de puertas para facilitar la labor de instalación y limpieza.
 - Perflería blanca descontar 40€ PVP sobre precio de tarifa.
 - Acabado blanco se combina con accesorios cromo.
 - El vidrio fijo esta exento de perflería inferior.
- **Nota:** Para medidas inferiores y superiores de las establecidas en tarifa, el plazo de fabricación es de 7/9 d.h. en vidrio transparente y 9/12 en vidrio decorado.

Características Técnicas

- Cerco U30 mm. Corrige 2cm. por lado sin aumentar el tamaño de los cercos verticales.
- Vidrio templado Securizado 6mm.
- Cruce de Puertas ± 5 cms.
- Cierre lmantado.
- Rodamiento regulable.
- Guia inferior con dispositivo de liberación de puertas para facilitar la labor de instalación y limpieza.
- Perflería blanca descontar 40€ PVP sobre precio de tarifa.
- Incluye cerco inferior corrido en fijos y puertas más garantía de funcionalidad y estanqueidad.
- Perflería blanca descontar 40€ PVP sobre precio de tarifa.

Colección | Elba Extra - Caribe Curva





Elba Extra Curva

Alto 195 cms - Vidrio Fijos/Puertas 6/6mm		Cromo
Ancho	Plazo Fabricación	
	7/9 dh.	9/12 dh.
	Transparente	Decorado Arenado
Hasta 80x80	520	620
" 90x90	540	640
Inc. cada 10cms	20	20

Instalación € neto Refº. 0.110.18

Indicar modelo de plato, marca o en su defecto remitir plantilla.
Adaptable a Radio Roca 500. Ideal Standard 550.

Fabricación a medida (Excepto Altura)
Ancho Mínimo para Plato 75x75
Radio 500 75x75cms Acceso: 39cms
Radio 550 75x75cms Acceso: 39cms
Corrige 2+2cms.

Detalle guía inferior.





Caribe Curva

Detalle rodamientos

Alto 193 cms - Vidrio Fijos/Puertas 6/6mm		Cromo
Ancho	Plazo Fabricación	
	7/9 dh.	9/12 dh.
	Transparente	Decorado
Arenado		
Hasta 75x75	500	600
" 80x80	520	620
" 90x90	540	640
" 72x100	520	620
" 72x120	540	640
" 72x140	560	660
Inc. cada 10cms	20	20

Fabricación a medida (Excepto Altura)

Ancho Mínimo para Plato 75x75
 Radio 390 72x72cms Acceso: 36cms
 Radio 500 75x75cms Acceso: 39cms
 Radio 550 75x75cms Acceso: 39cms
 Corrige 2+2cms.



Instalación € neto Ref^o. 0.110.18

Indicar modelo de plato, marca o en su defecto remitir plantilla.
 Adaptable a Radio Roca 390 y 500. Ideal Standard 550.



Selecta

Perfilería Aluminio

Características Técnicas

- Vidrio templado Securizado 8mm.
- Cerco Vertical de 25mm. Expande 1cm. por lado.
- Apertura Interior y Exterior con retención de 0 a 90°.
- Junquillo de estanqueidad de 10mm de ancho x 7mm de alto.

Opciones

Aplicar precios sobre tarifa P.V.P. de vidrio transparente.

- Vidrio Mirastar incrementa 120€ por m² en vidrio de 6mm.
- Vidrio Mirastar incrementa 154€ por m² en vidrio de 8mm.
- Vidrio Impresión Digital Multicolor incrementa 170€ por vidrio.
- Vidrio Impresión Digital Monocolor incrementa 35€ por m², sobre el volumen total de la mampara.
- Vidrio Mastercarré incrementa 100€ por m², sobre el volumen total de la mampara.
- Vidrio Color incrementa 50€ por m², sobre el volumen total de la mampara.
- Versión Bañera alto 147cms descontar 20% sobre P.V.P. de tarifa.
- Los plazos de fabricación para opciones son orientativos, incrementando 2/3 d.h. sobre los plazos indicados en transparente.

Colección | Selecta



Bisagra 180°

Ducha



Detalle bisagra de pared



Selecta 1P



Selecta 1P+F



Detalle junquillo de estanqueidad

Ducha

Detalle barra superior y bisagra



Selecta Articulada



Bisagra 180°

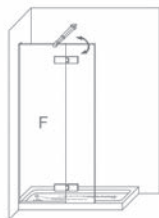
Selecta 2P



Detalle tirador



Selecta Sport+F



Altura Máx. 220cms.
 Ancho Máx. Fijo: 100cms.
 Ancho Máx. Puerta: 35cms .
 Ancho Min.Fijo+Puerta: 90cms.
 Corrige 1cms.
 Indicar Posición de la puerta (Izda-Dcha)
 Barra Auto extensible de 62 a 92cms.

Apertura de 0º a 90º

Alto 195+3 cms - Vidrio Fijo/Puerta 8/8mm		Cromo
Ancho	Plazo Fabricación	
	7/9 dh.	9/12 dh.
	Transparente	Decorado
Arenado		
105 (70+35)	458	518
Inc. cada 10cms	20	20

Instalación € neto Ref^o. 0.90.18

Selecta 1P



Altura Máx. 220cms.
 Ancho Máx: 85cms.
 Expande 1+1cms.
 Indicar fijación de la puerta (Izda-Dcha)

Apertura Aprox: L-9

Alto 195 cms - Vidrio Puerta 8mm		Cromo
Ancho	Plazo Fabricación	
	7/9 dh.	9/12 dh.
	Transparente	Decorado
Arenado		
Hasta 70	448	478
" 80	460	490
Inc. cada 10cms	20	20

Instalación € neto Ref^o. 0.80.18

Selecta 1P+F



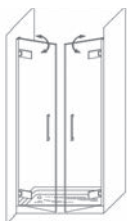
Altura Máx. 220cms.
 Ancho Máx. de Fijo: 100cms. con barra 180º
 Ancho Máx. de Puerta: 80cms
 Ancho Min. Fijo+Puerta: 80cms.
 Expande 1+1cms.
 Indicar Posición de la puerta (Izda-Dcha)
 Fijo >40cms barra de sujeción a 180º

Apertura Aprox: L-F-9

Alto 195+3 cms - Vidrio Fijo/Puerta 8/8mm		Cromo
Ancho P+F	Plazo Fabricación	
	7/9 dh.	9/12 dh.
	Transparente	Decorado
Arenado		
Hasta 80 (60+20)	520	580
" 100 (70+30)	544	604
" 120 (70+50)	568	628
" 140 (70+70)	592	652
" 160 (70+90)	616	676
Inc. cada 10cms	20	20

Instalación € neto Ref^o. 0.90.18

Selecta 2P



Altura Máx.: 220cms.
 Ancho Máx: 140cms.
 Expande 1+1cms.

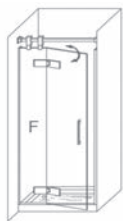
Apertura Aprox: L-11

Alto 195 cms - Vidrio Puertas 8mm		Cromo
Ancho	Plazo Fabricación	
	7/9 dh.	9/12 dh.
	Transparente	Decorado
Arenado		
Hasta 80	575	635
" 100	599	659
" 120	623	683
Inc. cada 10cms	20	20

Instalación € neto Ref^o. 0.90.18



Selecta Articulada



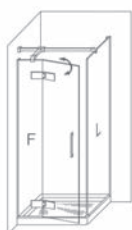
Altura Máx. 220cms.
 Ancho Máx. de Fijo: 100cms.
 Ancho Máx. de Puerta: 80cms.
 Ancho Min. Fijo+Puerta: 80cms.
 Expande 1+1cms.
 Indicar Posición de la
 puerta (Izda-Dcha)

Apertura Aprox: L-F-9

Alto 195+3 cms - Vidrio Fijo/Puerta 8/8mm			Cromo
Ancho F+P	Plazo Fabricación		
	7/9 dh.	9/12 dh.	
	Transparente	Decorado Arenado	
Hasta 80 (20+60)	545	605	
" 100 (30+70)	569	629	
" 120 (50+70)	593	653	
" 140 (70+70)	617	677	
" 160 (90+70)	641	701	
Inc. cada 10cms	20	20	

Instalación € neto Ref^o. 0.90.18

Selecta Articulada +L



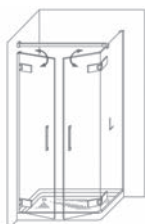
Altura Máx. 220cms.
 Ancho Máx. de Fijo: 100cms.
 Ancho Máx. de Puerta: 80cms.
 Ancho Min. Fijo+Puerta: 80cms.
 Expande 1+1cms.
 Indicar Posición de la
 Puerta y Lateral (Izda-Dcha)

Apertura Aprox: L-F-9

Alto 195+3 cms - Vidrio Lateral-Fijo/Puerta 8/8mm			Cromo
Ancho	Plazo Fabricación		
	7/9 dh.	9/12 dh.	
	Transparente	Decorado Arenado	
Hasta 80 x 80	750	825	
" 100 x 80	774	849	
" 120 x 80	798	873	
" 140 x 80	822	897	
" 160 x 80	846	921	
Inc. cada 10cms	20	20	

Instalación € neto Ref^o. 0.110.18

Selecta 2P+L



Altura Máx. 220cms.
 Ancho Máx: 140cms.
 Expande 1+1cms.
 Indicar Posición del Lateral (Izda-Dcha)

Apertura Aprox: L-11

Alto 195+3 cms - Vidrio Lateral/Puertas 8/8mm			Cromo
Ancho	Plazo Fabricación		
	7/9 dh.	9/12 dh.	
	Transparente	Decorado Arenado	
Hasta 80x80	780	855	
" 100x80	804	879	
" 120x80	828	903	
Inc. cada 10cms	20	20	

Instalación € neto Ref^o. 0.110.18

Lateral



Altura Máx. 220cms.
 Ancho Máx: 120 cms
 Ancho Min: 15 cms
 Corrige 1 cms.
 Indicar posición (Dcha-Izda)

Alto 195 cms - Vidrio Lateral 8mm			Cromo
Ancho	Plazo Fabricación		
	7/9 dh.	9/12 dh.	
	Transparente	Decorado Arenado	
Hasta 80	205	230	
Inc. cada 10cms	20	20	

Instalación (Junto a mampara) € neto Ref^o. 0.20.18



Polary

Perfilería Aluminio

Características Técnicas

- Vidrio templado Securizado 8mm.
- Cerco Vertical de 25mm. Expande 1cm. por lado.
- Bisagra incorporada al extremo del vidrio.
- Apertura Interior y Exterior con retención de 0 a 90°.
- Sistema de elevación y retención de puertas
- Junquillo de estanqueidad de 10mm de ancho x 7mm de alto.

Opciones

Aplicar precios sobre tarifa P.V.P. de vidrio transparente

- Vidrio Mirastar incrementa 120€ por m² en vidrio de 6mm
- Vidrio Mirastar incrementa 154€ por m² en vidrio de 8mm
- Vidrio Impresión Digital Multicolor incrementa 170€ por vidrio
- Vidrio Impresión Digital Monocolor incrementa 35€ por m² sobre el volumen total de la mampara.
- Vidrio Mastercarré incrementa 100€ por m² sobre el volumen total de la mampara.
- Vidrio Color incrementa 50€ por m² sobre el volumen total de la mampara.
- Versión Bañera alto 147cms descontar 20% sobre P.V.P. de tarifa
- Los plazos de fabricación para opciones son orientativos, incrementando 2/3 d.h. sobre los plazos indicados en transparente.

Colección | Polary



Bisagra 180°



Ducha

Detalle tirador



Polary 1P



Polary 1P+F



Detalle junquillo de estanqueidad

Ducha

Bisagra 180°

Detalle bisagra inferior vidrio-vidrio



Polary Articulada



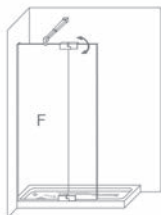
Polary 2P



Detalle bisagra de pared

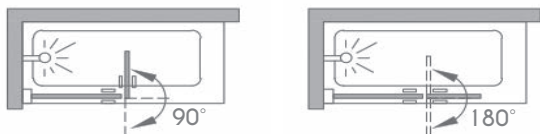


Polary Sport+F



Altura Máx. 205+3cms.
 Ancho Máx. Fijo: 100cms.
 Ancho Máx. Puerta: 35cms .
 Corrige 1cms.
 Indicar Posición de Fijación(Izda-Dcha)
 Barra Auto extensible de 62 a 92cms.
Novedad: Posición de puerta a 0° y 90° interior y exterior con garantía de estanqueidad.
***Nota:** La medida 125 disponible en 7/9 d.h. para vidrio transparente y 9/12 d.h. para vidrio decorado.

Doble Posición 90° y 180°

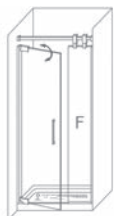


Polary 1P



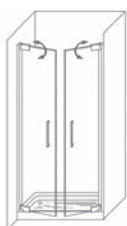
Altura Máx. 205cms.
 Ancho Máx: 85cms.
 Expande 1+1cms.
 Indicar Posición de Fijación (Izda-Dcha)
 Apertura: 180° (90°Interior, 90°exterior)
 Apertura Aprox: L-8

Polary 1P+F



Altura Máx. 205+3cms.
 Ancho Máx. de Fijo: 100cms.
 Ancho Máx. de Puerta: 80cms
 Ancho Min. Fijo+Puerta: 80cms.
 Expande 1+1cms.
 Indicar Posición de la puerta(Izda-Dcha)
 Apertura: 180° (90°Interior, 90°exterior)
 Apertura Aprox: L-F-8
 Fijo < 40cms barra de sujeción a 45°
 Fijo > 40cms barra de sujeción a 90°

Polary 2P



Altura Máx. 205cms.
 Ancho Máx: 140cms.
 Expande 1+1cms.
 Apertura: 180° (90°Interior, 90°exterior)
 Apertura Aprox: L-10

Alto 195+3 cms - Vidrio Fijo/Puerta 8/8mm		Cromo
Ancho	Plazo Fabricación	
	2/3 dh.	4/5 dh.
	Transparente	Decorado
Arenado		
105 (70+35)	458	518
115 (80+35)	470	530
125* (90+35)	482	542
Inc. cada 10cms	20	20

Instalación € neto Ref^o. 0.90.18

Alto 195 cms - Vidrio Puerta 8mm		Cromo
Ancho	Plazo Fabricación	
	7/9 dh.	9/12 dh.
	Transparente	Decorado
Arenado		
Hasta 70	448	478
" 80	460	490
Inc. cada 10cms	20	20

Instalación € neto Ref^o. 0.80.18

Alto 195+3 cms - Vidrio Fijo/Puerta 8/8mm		Cromo
Ancho P+F	Plazo Fabricación	
	7/9 dh.	9/12 dh.
	Transparente	Decorado
Arenado		
Hasta 80 (60+20)	520	580
" 100 (70+30)	544	604
" 120 (70+50)	568	628
" 140 (70+70)	592	652
" 160 (70+90)	616	676
Inc. cada 10cms	20	20

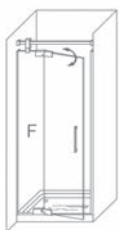
Instalación € neto Ref^o. 0.90.18

Alto 195 cms - Vidrio Puertas 8/8mm		Cromo
Ancho	Plazo Fabricación	
	7/9 dh.	9/12 dh.
	Transparente	Decorado
Arenado		
Hasta 80	575	635
" 100	599	659
" 120	623	683
Inc. cada 10cms	20	20

Instalación € neto Ref^o. 0.90.18



Polary Articulada



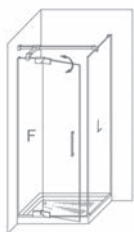
Altura Máx. 205+3cms.
 Ancho Máx. de Fijo: 100cms.
 Ancho Máx. de Puerta: 80cms.
 Ancho Min. Fijo+Puerta: 80cms.
 Expande 1+1cms.
 Indicar Posición de Fijación(Izda-Dcha)
 Apertura: 180° (90°Interior, 90°exterior)

Apertura Aprox: L-F-8

Alto 195+3 cms - Vidrio Fijo/Puerta 8mm			Cromo
Ancho F+P	Plazo Fabricación		
	7/9 dh.	9/12 dh.	
	Transparente	Decorado Arenado	
Hasta 80 (20+60)	545	605	
* 100 (30+70)	569	629	
* 120 (50+70)	593	653	
* 140 (70+70)	617	677	
* 160 (90+70)	641	701	
Inc. cada 10cms	20	20	

Instalación € neto Ref.º. 0.90.18

Polary Articulada +L



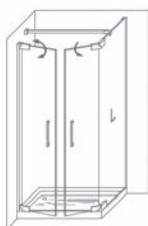
Altura Máx. 205cms.
 Ancho Máx. de Fijo: 100cms.
 Ancho Máx. de Puerta: 80cms.
 Ancho Min. Fijo+Puerta: 80cms.
 Expande 1+1cms.
 Indicar Posición de Fijación (Izda-Dcha)
 Apertura: 180° (90°Interior, 90°exterior)

Apertura Aprox: L-F-8

Alto 195+3 cms - Vidrio Lateral-Fijo/Puerta 8/8mm			Cromo
Ancho	Plazo Fabricación		
	7/9 dh.	9/12 dh.	
	Transparente	Decorado Arenado	
Hasta 80 x 80	750	825	
* 100 x 80	774	849	
* 120 x 80	798	873	
* 140 x 80	822	897	
* 160 x 80	846	921	
Inc. cada 10cms	20	20	

Instalación € neto Ref.º. 0.110.18

Polary 2P+L



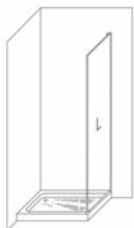
Altura Máx. 205+3cms.
 Ancho Máx: 140x80x80cms.
 Expande 1+1cms.
 Indicar Posición de Lateral (Izda-Dcha)
 Apertura: 180° (90°Interior, 90°exterior)

Apertura Aprox: L-10

Alto 195+3 cms - Vidrio Fijo/Puertas 8/8mm			Cromo
Ancho	Plazo Fabricación		
	7/9 dh.	9/12 dh.	
	Transparente	Decorado Arenado	
Hasta 80x80	780	855	
" 100x80	804	879	
" 120x80	828	903	
Inc. cada 10cms	20	20	

Instalación € neto Ref.º. 0.110.18

Lateral



Altura Máx. 205cms.
 Ancho Máx: 120 cms
 Ancho Min: 15 cms
 Corrige 1cms.
 Indicar posición (Dcha-Izda)

Alto 195 cms - Vidrio Lateral 8mm			Cromo
Ancho	Plazo Fabricación		
	7/9 dh.	9/12 dh.	
	Transparente	Decorado Arenado	
Hasta 80	205	230	
Inc. cada 10cms	20	20	

Instalación (Junto a mampara) € neto Ref.º. 0.20.18



Reus

Perflería Aluminio

Palau

Perflería Aluminio

Características Técnicas

- Vidrio templado Securizado Fijo/Lateral 8mm. Puerta 6mm.
- Cerco de 25 mm. Expande 1cm. por lado.
- Apertura interior.
- Sistema de elevación y retención de puertas.
- Junquillo de estanqueidad de 7mm de alto.
- El modelo Reus incorpora cerco superior para el guiado y alineación de las puertas.
- Rodamiento regulable con bloqueo de antidescarrilamiento.
- Bisagra con mecanismo de elevación y retención.

Características Técnicas

- Vidrio templado Securizado Fijo/Puerta 6mm. Lateral 8mm .
- Cerco de 25 mm. Expande 1cm. por lado.
- Apertura interior y exterior.
- Sistema de elevación y retención de puertas.
- Junquillo de estanqueidad de 7mm de alto.
- El modelo Palau va extento de cerco superior y las puertas se alinean manualmente.
- Bisagra con mecanismo de elevación y retención.

Opciones

Aplicar precios sobre tarifa P.V.P. de vidrio transparente

- Vidrio Mirastar incrementa 120€ por m² en vidrio de 6mm.
- Vidrio Mirastar incrementa 154€ por m² en vidrio de 8mm.
- Vidrio Impresion Digital Multicolor incrementa 170€ por vidrio.
- Vidrio Impresion Digital Monocolor incrementa 35€ por m². sobre el volumen total de la mampara.
- Vidrio Mastercarré incrementa 100€ por m². sobre el volumen total de la mampara.
- Vidrio Color incrementa 50€ por m². sobre el volumen total de la mampara.
- Los plazos de fabricación para opciones son orientativos, incrementando 2/3 d.h. sobre los plazos indicados en transparente.

Colección | Reus - Palau

Reus ▶



Palau ▶



Plegable



Ducha

Detalle bisagra



Reus 2P+F



Reus Mixta



Detalle esquinero Superior

Ducha

Plegable

Detalle apertura exterior



Palau 2P



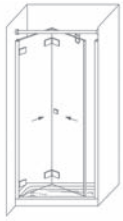
Palau 2P+F



Detalle apertura interior



Reus 2P



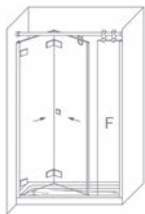
Altura Máx. 200cms.
 Ancho Máx./Min : 100/70 cms
 Ancho Máx. Puerta : 50cms
 Expande 1+1cms.
 Indicar lado de sujeción.
 Aconsejamos Apertura en la zona de los Grifos.

Apertura Aprox: L-10

Alto 195 cms - Vidrio Puertas 6mm		Cromo	
Ancho	Plazo Fabricación		Transparente
	7/9 dh.	9/12 dh.	
	Decorado		
		Arenado	
Hasta 70	578	638	
" 80	590	650	
" 90	602	662	
Inc. cada 10cms	16	16	

Instalación € neto Refº. 0.95.18

Reus 2P+F



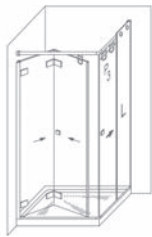
Altura Máx. 200cms.
 Ancho Máx.:170 cms
 Ancho Máx. Puerta: 50 cms
 Expande 1+1cms.
 Indicar posición del Fijo (Dcha-Izda)

Apertura Aprox: L-F-10

Alto 195 cms - Vidrio Fijo/Puertas 8/6mm		Cromo	
Ancho	Plazo Fabricación		Transparente
	7/9 dh.	9/12 dh.	
	Decorado		
		Arenado	
Hasta 90 (70+20)	652	727	
" 100 (80+20)	664	739	
" 110 (80+30)	676	751	
" 120 (80+40)	688	763	
Inc. cada 10cms	16	16	

Instalación € neto Refº. 0.110.18

Reus Mixta



Altura Máx. 200cms.
 Plegable P1+P2: Ancho Máx. 40+40=80cms.
 Ancho Min: 30+30=60cms
 Corredera P3+F: Ancho Máx. 40+90=130cms.
 Ancho Min: 35+35=70cms
 Vértice (P1+P2)+ P3+F ≤ 120cms.
 Expande 1+1cms.
 Indicar posición del lado plegable (Dcha-Izda)

Apertura Aprox: $\frac{L+L}{3} +23$

Alto 195 cms - Vidrio Fijo/Puertas 8/6mm		Cromo	
Ancho	Plazo Fabricación		Transparente
	7/9 dh.	9/12 dh.	
	Decorado		
		Arenado	
Hasta 70x70	849	949	
" 80x80	873	973	
" 90x70	873	973	
" 110x70	897	997	
Inc. cada 10cms	16	16	

Instalación € neto Refº. 0.120.18

Lateral



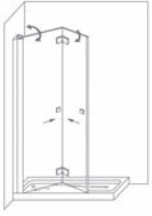
Altura Máx. 200cms.
 Ancho Máx: 120 cms
 Ancho Min: 15 cms
 Corrige 1cms.
 Indicar posición (Dcha-Izda)

Alto 195 cms - Vidrio Lateral 8mm		Cromo	
Ancho	Plazo Fabricación		Transparente
	7/9 dh.	9/12 dh.	
	Decorado		
		Arenado	
Hasta 80	205	230	
Inc. cada 10cms	20	20	

Instalación (Junto a mampara) € neto Refº. 0.20.18



Palau Sport




Altura Máx. 200cms.
 Ancho Máx: 100cms.
 Ancho Min.: 65cms.
 Expande 1cms.
 Indicar posición (Dcha-Izda)
 Apertura Exterior-Interior
 Puertas sin cerco superior
 y se alinean manualmente.

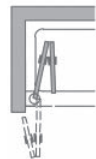


Alto 195 cms - Vidrio Puertas 6mm		Cromo	
Ancho	Plazo Fabricación		
	7/9 dh.	9/12 dh.	
	Transparente	Decorado	
Hasta 100 (65+35)	499	559	
Inc. cada 10cms	16	16	
Instalación	€ neto	Ref.º. 0.90.18	

Palau 2P

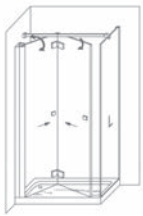


Altura Máx. 200cms.
 Ancho Máx: 90cms.
 Ancho Min.: 65 cms.
 Expande 1+1 cms.
 Indicar posición (Dcha-Izda)
 Apertura Exterior-Interior
 Puertas sin cerco superior
 y se alinean manualmente.
 Apertura Aprox: L-10



Alto 195 cms - Vidrio Puertas 6mm		Cromo	
Ancho	Plazo Fabricación		
	7/9 dh.	9/12 dh.	
	Transparente	Decorado	
Hasta 70	488	548	
" 80	500	560	
" 90	512	572	
Inc. cada 10cms	16	16	
Instalación	€ neto	Ref.º. 0.95.18	

Palau 2PxL

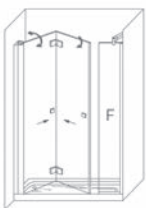


Altura Máx. 200cms.
 Ancho Máx: 90cms.
 Ancho Min.: 65cms.
 Expande 1+1cms.
 Indicar posición del Lateral (Dcha-Izda)
 Apertura Exterior-Interior
 Puertas sin cerco superior
 y se alinean manualmente.
 Apertura Aprox: L-10



Alto 195+3 cms - Vidrio Lateral/Puerta 8/6mm		Cromo	
Ancho	Plazo Fabricación		
	7/9 dh.	9/12 dh.	
	Transparente	Decorado	
Hasta 70x80	693	768	
" 80x80	705	780	
" 90x80	717	792	
Inc. cada 10cms	16	16	
Instalación	€ neto	Ref.º. 0.110.18	

Palau 2P+F



Altura Máx. 200cms.
 Ancho Máx. 2Puertas: 90cms.
 Ancho Máx. Fijo: (con barra 45º): 40cms.
 Ancho Máx. Fijo: (con barra 90º): 100cms.
 Corrige 1+1cms.
 Indicar posición del Fijo (Dcha-Izda)
 Apertura Exterior-Interior
 Puertas sin cerco superior
 y se alinean manualmente.
 Apertura Aprox: L-F-10



Alto 195+3 cms - Vidrio Fijo/Puerta 6mm		Cromo	
Ancho	Plazo Fabricación		
	7/9 dh.	9/12 dh.	
	Transparente	Decorado	
Hasta 90	562	637	
" 100	574	649	
" 110	586	661	
" 120	598	673	
Inc. cada 10cms	16	16	
Instalación	€ neto	Ref.º. 0.110.18	



Prisma

Perfilería Aluminio

Características Técnicas

- Vidrio templado Securizado 6mm.
- Cerco de 25 mm. Expande 1cm. por lado.
- Apertura Interior y Exterior (90°+90°).
- Dispositivo de elevación y de retención de 0° y 90°.
- Goma inferior vierteaguas con dos gomas de barrido. Mod. Sport.

Opciones

Aplicar precios sobre tarifa P.V.P. de vidrio transparente

- Vidrio Mirastar incrementa 120€ por m² en vidrio de 6mm.
- Vidrio Mirastar incrementa 154€ por m² en vidrio de 8mm.
- Vidrio Impresion Digital Multicolor incrementa 170€ por vidrio.
- Vidrio Impresion Digital Monocolor incrementa 35€ por m².
- Vidrio Mastercarré incrementa 100€ por m².
- Vidrio Color incrementa 50€ por m².
- Versión Bañera alto 147cms descontar 30% sobre P.V.P. de tarifa.
- Perfilera blanca descontar 40€ P.V.P. sobre precio de tarifa.
- Los plazos de fabricación para opciones son orientativos, incrementando 2/3 d.h. sobre los plazos indicados en transparente.

Colección | Prisma



Vaivén 180°



Ducha

Detalle goma de barrido



Prisma Sport + F.



Prisma 1P+F



Detalle junquillo de estanqueidad

Ducha

Vaivén 180°

Detalle eje de giro



Prisma
Angular 1F+2P



Prisma 2P



Detalle cerco vertical pared



Prisma Sport

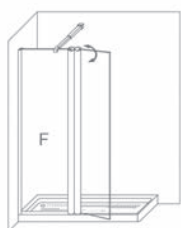


Altura Máx. 200cms.
Ancho Máx.: 85 cms.
Expande 1cms.
Reversible en vidrio transparente.



Alto 195 cms - Vidrio Puerta 6mm		Cromo
Ancho	Plazo Fabricación	
	2/3 dh.	5/6 dh.
	Transparente	Decorado
Arenado		
85	290	320
Inc. cada 10cms	16	16
Instalación		€ neto Ref ^o . 0.80.18

Prisma Sport+ Fijo



Altura Máx. 200cms.
Ancho Máx.Fijo 93cms con Puerta de 32cms.
Ancho Máx. Fijo/Pta: 65/60 cms.
Expande 1cms.
Barra Auto extensible de 62 a 92cms.
Reversible en vidrio transparente.



Alto 195+3 cms - Vidrio Fijo/Puerta 6/6mm		Cromo
Ancho	Plazo Fabricación	
	2/3 dh.	5/6 dh.
	Transparente	Decorado
Arenado		
105 (73+32)	360	420
115 (83+32)	370	430
125 (93+32)	380	440
Inc. cada 10cms	16	16
Instalación		€ neto Ref ^o . 0.90.18

Prisma 1P

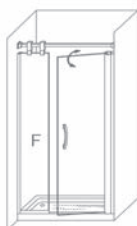


Altura Máx. 200cms.
Ancho Máx.: 85 cms
Expande 1+1cms.
Indicar fijación de la puerta (Dcha-Izda)

Apertura Aprox: L-8

Alto 195 cms - Vidrio Puerta 6mm		Cromo
Ancho	Plazo Fabricación	
	9/10 dh.	10/12 dh.
	Transparente	Decorado
Arenado		
Hasta 70	370	400
" 80	380	410
Inc. cada 10cms	16	16
Instalación		€ neto Ref ^o . 0.80.18

Prisma 1P+F



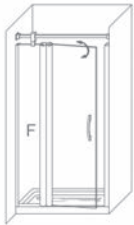
Altura Máx. 200cms.
Ancho Máx.Pta: 85 cms.
Ancho Máx.Fijo: 100cms. Con Barra 180°
Expande 1+1cms.
Indicar posición de Fijo (Dcha-Izda)

Apertura Aprox: L-F-8

Alto 195+3 cms - Vidrio Fijo/Puerta 6/6mm		Cromo
Ancho	Plazo Fabricación	
	9/10 dh.	10/12 dh.
	Transparente	Decorado
Arenado		
Hasta 80 (20+60)	430	490
" 100 (30+70)	450	510
" 120 (50+70)	470	530
" 140 (70+70)	490	550
Inc. cada 10cms	16	16
Instalación		€ neto Ref ^o . 0.90.18



Prisma Articulada



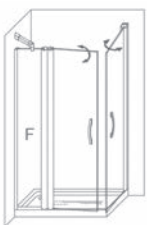
Altura Máx. 200cms.
 Ancho Máx.Pta: 85 cms.
 Ancho Máx.Fijo: 100cms. Con Barra 180°.
 Expande 1+1cms.
 Indicar posición de Fijo (Dcha-Izda)

Apertura Aprox: L-F-8

Alto 195+3 cms - Vidrio Fijo/Puerta 6/6mm		Cromo	
Ancho (F+P)	Plazo Fabricación		
	9/10 dh.	10/12 dh.	
	Transparente	Decorado Arenado	
Hasta 80 (20+60)	465	525	
" 100 (30+70)	485	545	
" 120 (50+70)	505	565	
" 140 (70+70)	525	585	
Inc. cada 10cms	16	16	

Instalación € neto Ref^o. 0.90.18

Prisma Ang. 1F+2P



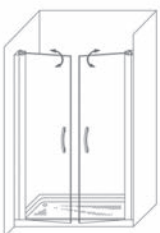
Altura Máx. 200cms.
 Ancho Máx. Puerta 85cms
 con barra de 90°
 Ancho Máx. Lateral: 85cms.
 Expande 1+1cms.
 Indicar posición de la Puerta
 (Dcha-Izda)

Apertura Aprox: Frente L-F-5
 Lateral L-5

Alto 195+3 cms - Vidrio Fijo/Puerta 6/6mm		Cromo	
Ancho (F-P+P)	Plazo Fabricación		
	9/10 dh.	10/12 dh.	
	Transparente	Decorado Arenado	
Hasta 80 x 80	845	920	
" 100 x 80	865	940	
" 120 x 80	885	960	
" 140 x 80	905	980	
Inc. cada 10cms	16	16	

Instalación € neto Ref^o. 0.100.18

Prisma 2P



Altura Máx. 200cms.
 Ancho Máx.: 140 cms. An-
 cho Máx.Puerta: 70cms.
 Expande 1+1cms.

Apertura Aprox: L-10

Alto 195 cms - Vidrio Puerta 6/6mm		Cromo	
Ancho	Plazo Fabricación		
	9/10 dh.	10/12 dh.	
	Transparente	Decorado Arenado	
Hasta 80	495	555	
" 100	515	575	
" 120	535	595	
Inc. cada 10cms	16	16	

Instalación € neto Ref^o. 0.90.18

Lateral



Altura Máx. 210cms.
 Ancho Máx: 120 cms
 Ancho Mín: 15 cms
 Corrige 1cms.
 Indicar posición (Dcha-Izda)

Alto 195 + 3 cms - Vidrio Lateral 8mm		Cromo	
Ancho	Plazo Fabricación		
	9/10 dh.	10/12 dh.	
	Transparente	Decorado Arenado	
Hasta 80	205	230	
Inc. cada 10cms	20	20	

Instalación (Junto a mampara) € neto Ref^o. 0.20.18





Máxima
Perfiles Aluminio

Características Técnicas

- Vidrio templado Securizado 6mm.
- Cerco de 25 mm. Expande 1cm. por lado.
- Apertura Interior y Exterior (90°+90°) (3P y 4P).
- Dispositivo de elevación y de retención de 0° y 90°.
- Goma inferior vierteaguas con dos gomas de barrido. Mod Sport.

Opciones

Aplicar precios sobre tarifa P.V.P. de vidrio transparente

- Vidrio Mastercarré incrementa 100€ por m². sobre el volumen total de la mampara.
- Vidrio Color incrementa 50€ por m². sobre el volumen total de la mampara.
- Perfilera blanca descontar 40€ P.V.P. sobre precio de tarifa.
- Los plazos de fabricación para opciones son orientativos, incrementando 2/3 d.h. sobre los plazos indicados en transparente.

Colección | Máxima



Máxima 2P + F



Alto 195+3 cms - Vidrio Fijo/Puertas 6mm		Cromo	
Ancho	Plazo Fabricación		Decorado
	9/10 dh.		
	Transparente	Mate	
Hasta 90 (70+20)	665	740	
" 110 (70+40)	685	760	
" 130 (80+50)	705	780	
Inc. cada 10cms	16	16	

Instalación € neto Ref^o. 0.90.18

Altura Máx. 195cms.
 Altura de puerta inferior: 74 cms.
 Ancho Máx.Pta : 90/2 cms.
 Ancho Máx.Fijo: 100cms. Con Barra 180°
 Expande 1+1cms.

Apertura Aprox: L-F-9
 Indicar posición de Fijo (Dcha-Izda)
 Detalle cerco vertical



Máxima 3P



Alto 195 cms - Vidrio Puertas 6mm		Cromo	
Ancho	Plazo Fabricación		Decorado
	9/10 dh.		
	Transparente	Mate	
90 (70+20)	725	800	
100 (70+20)	740	815	
110 (70+20)	755	830	
120 (70+20)	770	845	
Inc. cada 10cms	16	16	

Instalación € neto Ref^o. 0.90.18

Altura Máx. 195cms.
 Altura de puerta inferior: 74 cms.
 Ancho Máx.Pta partida : 70/2 cms.
 Ancho Máx.Pta: 70 cms
 Expande 1+1cms.

Apertura Aprox: L-F-12
 Detalle división puertas



Ducha

Asistencial 

Máxima 4P

Alto 195 cms - Vidrio Puerta 6mm		Cromo	
Ancho	Plazo Fabricación		Decorado
	9/10 dh.		
	Transparente	Mate	
90	785	885	
100	795	895	
110	805	905	
120	815	915	
Inc. cada 10cms	16	16	

Instalación € neto Refº. 0.100.18

Altura Máx. 195cms.
 Altura de puerta inferior: 74 cms.
 Ancho Máx.: 140 cms.
 Ancho Máx.Pta: 70/2 cms
 Expande 1+1 cms.

Apertura Aprox: L-120

Detalle goma vierteaguas



Máxima Angular 3P+F

Alto 195+3 cms - Vidrio Lateral/Fijo-Puerta 8/6mm		Cromo	
Ancho (F-PxP)	Plazo Fabricación		Decorado
	9/10 dh.		
	Transparente	Mate	
100x80	1055	1155	
110x80	1065	1165	
120x80	1075	1175	
130x80	1085	1185	
Inc. cada 10cms	16	16	

Instalación € neto Refº. 0.110.18

Altura Máx. 195cms.
 Altura de puerta inferior: 74 cms.
 Ancho Máx.Pta: 70/2 cms
 Ancho Max.Fijo:80cms
 Ancho Min.Fijo:15cms
 Expande 1+1 cms.

Apertura Aprox: L-F-70

Detalle eje concéntrico (puerta+fijo)



Medición de presupuesto aceptado **Gratis**. Medición sin compromiso de aceptación **15€ Neto**

Características Técnicas

- Vidrio templado Securizado 8mm/ 10mm
- Cerco de U20 mm. Corrige 1cm.
- Barra estabilizadora.
- **Novedad:** Nueva sujeción escuadra

• **Nota:** Para medidas inferiores y superiores de las establecidas en tarifa, el plazo de fabricación es de 7/9 d.h. en vidrio transparente y 9/12 en vidrio decorado.

Opciones

Aplicar precios sobre tarifa P.V.P. de vidrio transparente

- Vidrio Mirastar incrementa 120€ por m² en vidrio de 6mm.
- Vidrio Mirastar incrementa 154€ por m² en vidrio de 8mm.
- Vidrio Impresión Digital Multicolor incrementa 170€ por vidrio.
- Vidrio Impresión Digital Monocolor incrementa 35€ por m² sobre el volumen total de la mampara.
- Vidrio Mastercarré incrementa 100€ por m². sobre el volumen total de la mampara.
- Vidrio Color incrementa 50€ por m². sobre el volumen total de la mampara.
- Versión Bañera alto 147cms descontar 25% sobre p.v.p de tarifa.
- Perfilera en negro aplicar precio de tarifa más 5%.
- Acabado negro se combina con accesorios cromo.
- Los plazos de fabricación para opciones son orientativos, incrementando 7/9 d.h. sobre los plazos indicados en transparente.

Colección | Rianza



Panel Fijo



Ducha

Detalle barra de sujeción



Riaza BE



Riaza BH



Combinación de perfiles negra con accesorios en cromo

Ducha

Panel Fijo

Detalle vidrio sin cerco inferior.



Riaza + L



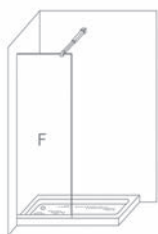
Riaza Led



Detalle barra estabilizadora



Riaza



Altura Máx. 220cms.
Ancho Máx/Min.: 120/90 cms.
Corrige 1cms.
Barra Auto extensible de 62 a 92cms.
Indicar Espesor de Vidrio 8/10mm
Reversible en vidrio transparente.

***Nota: Medidas en stocks**
La variación de las mismas tanto en alto como en ancho incrementa precio, plazo de fabricación e instalación.

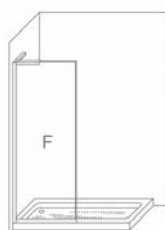


Alto 200+3 cms - Vidrio Fijo 6/8/10mm		Cromo			
Ancho	Plazo Fabricación				
	2/3 d.h.		4/5 d.h.		
	Transparente		Decorado Arenado		
	8mm	10mm	8mm	10mm	
90*	270	320	300	350	
100*	295	345	325	375	
110*	370	420	400	450	
120*	395	445	425	475	

Instalación **90/100** € neto Ref^o. 0.80.18

Instalación **110/120** € neto Ref^o. 0.120.18

Riaza BE



Altura Máx. 220cms.
Ancho Máx/Min.: 100/90 cms.
Corrige 1cms.
Indicar Espesor de Vidrio 8/10mm
Reversible en vidrio transparente.

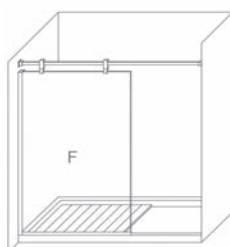
***Nota: Medidas en stocks**
La variación de las mismas tanto en alto como en ancho incrementa precio, plazo de fabricación e instalación.



Alto 200+3 cms - Vidrio Fijo 8/10mm		Cromo	
Ancho	Plazo Fabricación		
	2/3 d.h.	4/5 d.h.	
	Transparente	Decorado Arenado	
	8mm	8mm	
90*	270	300	
100*	295	325	

Instalación **90/100** € neto Ref^o. 0.80.18

Riaza BH



Altura Máx. 220cms.
Ancho Máx/Min.: 120/90 cms.
Corrige 1cms.
Indicar medida total para longitud de barra.
Indicar Espesor de Vidrio 8/10mm
Reversible en vidrio transparente.

***Nota: Medidas en stocks**
La variación de las mismas tanto en alto como en ancho incrementa precio, plazo de fabricación e instalación.



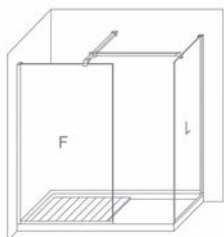
Alto 200+3 cms - Vidrio Fijo 8/10mm		Cromo			
Ancho	Plazo Fabricación				
	2/3 d.h.		4/5 d.h.		
	Transparente		Decorado Arenado		
	8mm	10mm	8mm	10mm	
90*	300	350	330	380	
100*	325	375	355	405	
110*	400	450	430	480	
120*	425	475	455	505	

Instalación **90/100** € neto Ref^o. 0.80.18

Instalación **110/120** € neto Ref^o. 0.120.18



Riaza +L



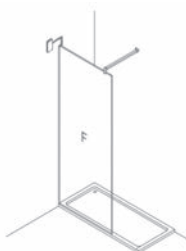
Altura Máx. 220cms.
 Ancho Máx./Min: 120/90 cms.
 Ancho Máx. Lat: 120cms
 Corrije 1+1cms.
 Indicar posición (Dcha-Izda)
 Medida de Panel Frontal, Lateral y
 medida total de hueco.
 (Espacio mínimo de Entrada 50cms.)

Alto 200+3 cms - Vidrio Fijo 8/10mm		Cromo			
Ancho	Plazo Fabricación				
	7/9 dh.		9/12 dh.		
	Transparente		Decorado Arenado		
	8mm	10mm	8mm	10mm	
90x80	505	555	565	615	
100x80	530	580	590	640	
110x80	605	655	665	715	
120x80	630	680	695	740	

Instalación **90/100** € neto Ref^o. 0.115.18

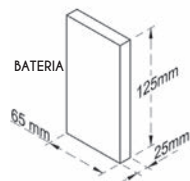
Instalación **110/120** € neto Ref^o. 0.140.18

Riaza Led



Altura Máx. 220cms.
 Ancho Máx/Min.: 120/90 cms.
 Corrije 1cms.
 Barra Auto extensible de 62 a 92cms.

Nota: La iluminación de los LED, se alimenta por medio de una batería recargable LI-ION 12V. DC 9000 Ah. El conjunto se suministra con un cargador:



Alto 200 cms - Vidrio Fijo 8mm		Cromo
Ancho	Plazo Fabricación	
	7/9 dh.	
	Transparente	
90	500	
100	525	
110	600	
120	625	

Instalación **90/100** € neto Ref^o. 0.80.18

Instalación **110/120** € neto Ref^o. 0.120.18

Para medidas diferentes a las indicadas en tarifa, rogamos consultar precio, instalación y plazo de entrega


NOTA:
 No se aconseja los vidrios decorados por reducir la luz perimetral



Línea Express

Perfilería Aluminio

Línea Express nace con la vocación de satisfacer las necesidades de un mercado que busca un servicio **rápido y eficiente**, a la par de un producto de **fabricación nacional** con un diseño estético y elegante. Conscientes de esta necesidad, nuestro equipo de Diseño ha lanzado una serie de modelos de disponibilidad inmediata, que cubren estas necesidades, a las que también hay que sumar una excelente relación calidad/precio.

Todos los productos de **Línea Express** se fabrican con medidas estandarizadas, por tanto no admiten variaciones sobre las indicadas en tarifa, así mismo incluyen  **Deyclean** de serie, sin aumento de precio en PVP.

Índice

Ducha

Corredera
Venecia 108

Corredera Curva
Venecia 113

Carolina 113

Bisagra
Boston 115

Polary 115

Vaivén
Perú 116

Paneles Fijos
Rhin 117

Baño

Bisagra
Selecta 119

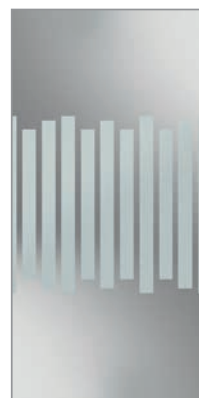
Polary 122

Boreal 123

Vaivén
Perú 124

Paneles Fijos
Rhin 125

Vidrios Arenados Express



Lineas
N° AF-1001



B3
N° AF-1004



Vial
N° AF-1005



RH
N° AF-1009

Venecia

Corredera Express

Características Técnicas

- Cercos U30 ensamblados, expanden hasta 4 cm. sin aumentar tamaño del cerco vertical.
- No precisa taladros para su instalación.
- Reduce el tiempo de instalación.
- Cercos verticales alineados con la línea exterior del plato.
- En platos a ras de suelo cubre con total precisión la junta de plato y suelo.
- Los cercos alineados cubren las juntas de azulejos en paredes con diferentes tipos de material.
- Vidrio fijo exento de perfil inferior.
- Doble rodamiento regulable con las puertas colgadas.
- Incorpora liberación de puertas para fácil limpieza y conservación.
- El vidrio fijo esta exento de perfil inferior.

***Nota:** Los productos *express* son *standard* y no admiten variación, excepto modelo Venecia en color negro, que se fabrica a medida, con un incremento de un 10% sobre precio de tarifa. El plazo de fabricación es de 7/9 d.h. en vidrio transparente y 9/12 d.h. en vidrios decorados. La perfilera negra se combina con accesorios cromo.



Venecia 2P

Alto 195 cms - Vidrio Fijo/Puerta 6/6mm				Cromo	
Ancho	Medida de Fabricación	Expande hasta	Apertura Aprox.	Plazo Fabricación	
				2/3 dh.	4/5 dh.
				Transparente	Dec. Arenado Express
96 a 100	96	100	39	350	410
100 a 112	100	104	41	360	420
	104	108	43		
112 a 124	108	112	45	370	430
	112	116	47		
	116	120	49		
124 a 136	120	124	51	380	440
	124	128	53		
136 a 148	128	132	55	390	450
	132	136	57		
	136	140	59		
148 a 160	140	144	61	400	460
	144	148	63		
160 a 172	148	152	65	410	470
	152	156	67		
	156	160	69		
172 a 180	160	164	71	420	480
	164	168	73		
	168	172	75		
	172	176	75		
	176	180	75		

Instalación € neto Ref^o. 0.90.18

Información Técnica

NOVEDAD:

Cerco U30. Expansión de medida: 4cms (2cms por lado) sin aumentar el tamaño de los cerros verticales. Modelo 2P exenta de goma magnética para mayor estética.

Solicitar el pedido por la medida de fabricación.

Reversible en vidrio transparente.

Decorado Arenado, indicar posición de la puerta izq/dcha. Sin cerco inferior en fijos.

Producto Standard. No admite variación.

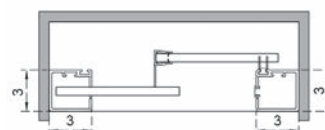
IMPORTANTE

Cuando realice pedidos de **frontal+lateral** recuerde que el **lateral** aumenta **1,5 cm** sobre la medida del frontal.

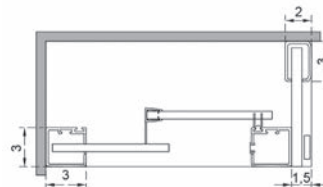
Ejemplo.

Medida de mampara 130x79cm. Pedir frontal de rango 128-132cm + Lateral rango 78/80cm.


Detalle cierre 2P



Detalle cierre 2PI



Nota: Los plazos de fabricación están indicados en días hábiles, y a estos hay que aumentarles 2/3 días hábiles de Transporte.



Lateral Venecia

Alto 195 cms - Vidrio Lateral 6mm		Cromo	
Ancho	Plazo Fabricación		
	2/3 dh.	4/5 dh.	
66 a 68	180	Decorado Arenado Express	205
68 a 70			
72 a 74	190		220
76 a 78			
78 a 80			

Instalación junto mampara € neto Refº. 0.20.18

Información técnica.
 Cerco U30. Corrige 2cm sin aumentar el tamaño de los cercos.
 Sin cerco inferior en fijos.
Producto Standard. No admite variación.

IMPORTANTE
 Cuando realice pedidos de **frontal+lateral** recuerde que el **lateral** aumenta **1,5 cms** sobre la medida del frontal.
Ejemplo.
 Medida de mampara 130x79cms.
 Pedir frontal de rango 128-132cms + Lateral rango 78/80cms.



Venecia 4P

Alto 195 cms - Vidrio 6mm				Cromo	
Ancho	Medida de Fabricación	Expande hasta	Apertura Aprox.	Plazo Fabricación	
				2/3 dh.	4/5 dh.
144 a 152	144	148	57	440	540
	148	152	59		
152 a 160	152	156	61	450	550
	156	160	63		
160 a 168	160	164	65	460	560
	164	168	67		
168 a 176	168	172	69	470	570
	172	176	71		
176 a 184	176	180	73	480	580
	180	184	75		
184 a 188	184	188	79	490	590

Instalación € neto Refº. 0.110.18

Información técnica.
NOVEDAD:
 Cerco U30. Expansión de medida: 4cms (2cms por lado) sin aumentar el tamaño de los cercos verticales.

Rodamientos regulables con sistema antidescarrilamiento.
 Sin cerco inferior en fijos.
 Solicitar el pedido por la medida de fabricación.
Producto standard. No admite variación.



Nota: Los plazos de fabricación están indicados en días hábiles, y a estos hay que aumentarles 2/3 días hábiles de Transporte.



Venecia Angular

PRECIO POR LADO

Alto 195 cms - Vidrio Fijo/Puerta 6/6mm			Cromo	
Ancho	Medida de Fabricación	Expande hasta	Plazo Fabricación	
			2/3 dh.	4/5 dh.
			Transparente	Decorado Arenado Express
67	67	69	220	270
72	72	74		
77	77	79	230	280
87	87	89	240	290
97	97	99	250	300
107	107	109	260	310
117	117	119	270	320

Instalación € neto Refº. 0.110.18



Información técnica.

NOVEDAD: Cerco U30 Expansión de medida: 2cms por lado sin aumentar el tamaño de los cercos verticales.

Rodamientos regulables con sistema antidescarrilamiento.
Sin cerco inferior en fijos. **Apertura Aprox. L+L+10**
Solicitar el pedido por la medida de fabricación. **4**

No admite variación.

PRECIO POR LADO:
El precio de la Mampara Angular se obtiene de la suma de los dos lados Izdo+Dcho.

Ancho Máximo y Mínimo (Para la suma de los dos lados)

Mampara Cuadrada		Mampara Rectangular	
Ancho Máx	Ancho Min.	Ancho Máx	Ancho Min.
97+97=194cms	72+72=144cms	117+87=204cms	67+77=144cms

Venecia Curva

Corredera Curva Express

Carolina Curva

Corredera Curva Express

Características Técnicas

- Cercos U30 ensamblados, expanden hasta 4 cm. sin aumentar tamaño del cerco vertical.
- No precisa taladros para su instalación.
- Reduce el tiempo de instalación.
- Cercos verticales alineados con la línea exterior del plato.
- En platos a ras de suelo cubre con total precisión la junta de plato y suelo.
- Los cercos alineados cubren las juntas de azulejos en paredes con diferentes tipos de material.
- Vidrio fijo exento de perfil inferior.
- Doble rodamiento regulable con las puertas colgadas.
- Incorpora liberación de puertas para fácil limpieza y conservación.
- El vidrio fijo esta exento de perfil inferior.

Características Técnicas

- Cerco U30 mm. Corrige 2cm. por lado sin aumentar el tamaño de los cercos verticales.
- Vidrio templado Securizado 6mm
- Cruce de Puertas ± 5 cms.
- Cierre Imantado
- Rodamiento regulable
- Guia inferior con dispositivo de liberación de puertas para facilitar la labor de instalación y limpieza
- Incluye cerco inferior corrido en fijos y puertas más garantía de funcionalidad y estanqueidad.



Venecia Curva

Alto 195 cms - Vidrio Fijo/Puerta 6/6mm				Cromo	
Ancho	Medida de Fabricación	Expande hasta	Apertura Aprox.	Plazo Fabricación	
				2/3 dh.	4/5 dh.
				Transparente	Decorado Arenado Express
80x80	76x76	78x78	44	460	560
	78x78	80x80			
90x90	86x86	88x88	44	480	580
	88x88	90x90			

Instalación € neto Ref.º. 0.110.18

Información técnica.

NOVEDAD: Cerco U30 Expansión de medida: 2cms por lado sin aumentar el tamaño de los cercos verticales.

Rodamientos regulables con sistema antidescarrilamiento. Sin cerco inferior en fijos.

Solicitar el pedido por la medida de fabricación. **No admite variación.**

Indicar modelo de plato, Marca o en su defecto remitir plantilla. Adaptable a Radio Roca 500. Ideal Standard 550.



Carolina Curva

Alto 193 cms - Vidrio Fijo/Puerta 6/6mm				Cromo	
Ancho	Medida de Fabricación	Expande hasta	Apertura Aprox.	Plazo Fabricación	
				2/3 dh.	4/5 dh.
				Transparente	Decorado Arenado Express
75x75	72x72	74x74	39	450	550
80x80	76x76	78x78	44	460	560
	78x78	80x80			
90x90	86x86	88x88	44	480	580
	88x88	90x90			

Instalación € neto Ref.º. 0.110.18

Información técnica.

NOVEDAD: Cerco U30 Expansión de medida: 2cms por lado sin aumentar el tamaño de los cercos verticales.

Rodamientos regulables con sistema antidescarrilamiento. Sistema de liberación de puertas, para facilitar la labor de limpieza.

Solicitar el pedido por la medida de fabricación. **No admite variación.**

Ancho mínimo 72x72. Acceso 36cms. Indicar modelo de plato, marca o en su defecto remitir plantilla. -Radio 390 (Roca). Radio 500 (Roca). Radio 550 (Ideal Standar)



Boston

Bisagra apertura exterior

Polary

Bisagra apertura interior y exterior

Perú

Eje de giro interior y exterior

Rhin

Panel Fijo

Características Técnicas

- Vidrio templado Securizado 8mm.
- Bisagra sin cerco vertical.
- Apertura Exterior con retención de 0 a 90°.

Características Técnicas

- Vidrio templado Securizado 8mm.
- Cerco Vertical de 25mm. Expande 1cm.
- Bisagra incorporada al extremo del vidrio.
- Apertura Interior y Exterior con retención de 0 a 90°.
- Sistema de elevación de puertas
- Vierteaguas con doble goma de estanqueidad.

Características Técnicas

- Vidrio templado Securizado 6mm
- Cerco de 25 mm. Expande 1cm.
- Apertura Interior y Exterior (90°+90°)
- Dispositivo de elevación y de retención de 0° y 90°
- Vierteaguas con doble goma de estanqueidad.

Características Técnicas

- Vidrio templado Securizado 8mm.
- Cerco de U20 mm. Corrige 1cm.
- Barra estabilizadora autoextensible de 62cms a 92cms.

***Nota:** Los productos Express son standard y no admiten variación.

Colección: Selecta | Polonia | Perú | Rhin

Boston Sport



Alto 195 cms - Vidrio Puerta 8mm		Cromo
Ancho	Plazo Fabricación	
	7/9 dh.	9/10 dh.
	Transparente	Decorado Arenado Express
85	350	380
Instalación		€ neto Refº. 0.90.18



Polary Sport + F



Alto 195+3 cms - Vidrio Fijo/Puerta 8/8mm		Cromo
Ancho	Plazo Fabricación	
	2/3 dh.	5/6 dh.
	Transparente	Decorado Arenado Express
105 (73+32)	458	518
115 (83+32)	470	530
Instalación		€ neto Refº. 0.90.18



Ducha

Vaivén Express

Perú



Alto 195 cms - Vidrio Puerta 6mm Cromo

Ancho	Plazo Fabricación	
	2/3 d.h.	5/6 d.h.
	Transparente	Decorado Arenado Express
85*	260	290

Instalación € neto Refº. 0.80.18



Perú + F



Alto 195+3 cms - Vidrio Fijo/Puerta 6/6mm Cromo

Ancho	Plazo Fabricación	
	2/3 d.h.	5/6 d.h.
	Transparente	Decorado Arenado Express
105 (73+32)	330	390
115 (83+32)	340	400

Instalación € neto Refº. 0.80.18





Rhin BE

Alto 200 + 3 cms - Vidrio Fijo 8mm		Cromo			
Ancho	Plazo Fabricación				
	2/3 dh.		4/5 dh.		
	Transparente		Decorado Arenado Express		
	6 mm	8 mm	6 mm	8 mm	
90	235	260	265	290	
100	260	285	290	315	

Instalación 90/100 € neto Ref.º. 0.80.18



Detalle Barra estabilizadora



Selecta

Bisagra apertura interior y exterior

- Vidrio templado Securizado 8mm.
- Cerco Vertical de 25mm. Expande 1cm. Modelo Sport
- Apertura Interior y Exterior con retención de 0 a 90°.
- Vierteaguas con doble goma de estanqueidad.

Polary

Bisagra apertura interior y exterior

- Vidrio templado Securizado 8mm.
- Cerco Vertical de 25mm. Expande 1cm.
- Bisagra incorporada al extremo del vidrio.
- Apertura Interior y Exterior con retención de 0 a 90°.
- Sistema de elevación de puertas
- Vierteaguas con doble goma de estanqueidad.

Boreal

Bisagra apertura exterior

- Vidrio templado Securizado 6mm
- Cerco de 25 mm. Expande 1cm.
- Apertura Exterior con retención de 0 a 90°.
- Sistema de elevación de puertas.
- Vierteaguas con doble goma de estanqueidad.

Perú

Eje de giro interior y exterior

- Vidrio templado Securizado 6mm
- Cerco de 25 mm. Expande 1cm.
- Apertura Interior y Exterior con retención de 0 a 90°.
- Dispositivo de elevación y de retención de 0° y 90°
- Vierteaguas con doble goma de estanqueidad.

Rhin

Panel Fijo

- Vidrio templado Securizado 8mm.
- Cerco de U20 mm. Corrige 1cm.
- **Novedad:** Nueva sujeción escuadra

***Nota:** Los productos Express son standard y no admiten variación.

Baño
Ducha

Colección | Baño Express

Selecta | Polary | Boreal | Perú | Rhin



Selecta R-3



Alto 147 cms - Vidrio Puerta 8mm		Cromo
Ancho	Plazo Fabricación	
	4/5 d.h.	6/7 d.h.
	Transparente	Decorado Arenado Express
85	302	332

Instalación € neto Ref^o. 0.80.18

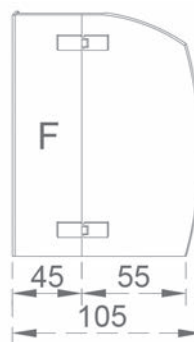


Selecta R-3 + F



Alto 147+3 cms - Vidrio Fijo/Puerta 8/8mm		Cromo
Ancho	Plazo Fabricación	
	4/5 d.h.	5/6 d.h.
	Transparente	Decorado Arenado Express
105 (45+60)	376	436

Instalación € neto Ref^o. 0.80.18



Selecta Sport



Alto 147 cms - Vidrio Puerta 8mm		Cromo
Ancho	Plazo Fabricación	
	2/3 dh.	4/5 dh.
	Transparente	Decorado Arenado Express
85	292	322

Instalación € neto Refº. 0.80.18



Selecta Sport + F.



Alto 147+3 cms - Vidrio Fijo/Puerta 8/8mm		Cromo
Ancho	Plazo Fabricación	
	2/3 dh.	4/5 dh.
	Transparente	Decorado Arenado Express
105 (45+60)	366	426

Instalación € neto Refº. 0.80.18



Polary Sport



Alto 147+3 cms - Vidrio Puerta 8mm		Cromo
Ancho	Plazo Fabricación	
	2/3 d.h.	5/6 d.h.
85	Transparente	Decorado Arenado Express
	292	322

Instalación € neto Refº. 0.80.18



Polary Sport + F



Alto 147+3 cms - Vidrio Fijo/Puerta 8/8mm		Cromo
Ancho	Plazo Fabricación	
	2/3 d.h.	5/6 d.h.
105 (45+60)	Transparente	Decorado Arenado Express
	366	426

Instalación € neto Refº. 0.80.18



Boreal Sport



Alto 145.5 cms - Vidrio Puerta 6mm		Cromo
Ancho	Plazo Fabricación	
	2/3 dh.	4/5 dh.
	Transparente	Decorado Arenado Express
83.5	170	200

Instalación € neto Refº. 0.80.18



Boreal Sport + F



Alto 145.5+3 cms - Vidrio Fijo/Puerta 6/6mm		Cromo
Ancho	Plazo Fabricación	
	2/3 dh.	4/5 dh.
	Transparente	Decorado Arenado Express
110 (30+80)	250	300

Instalación € neto Refº. 0.80.18



Perú



Alto 147 cms - Vidrio Puerta 6mm		Cromo
Ancho	Plazo Fabricación	
	2/3 dh.	5/6 dh.
	Transparente	Decorado Arenado Express
85	195	225

Instalación € neto Refº. 0.80.18



Perú + F



Alto 147 + 3 cms - Vidrio Fijo/Puerta 6/6mm		Cromo
Ancho	Plazo Fabricación	
	2/3 dh.	5/6 dh.
	Transparente	Decorado Arenado Express
105 (45+60)	248	308

Instalación € neto Refº. 0.80.18





Rhin BE

Alto 147 + 3 cms - Vidrio Fijo 8mm		Cromo
Ancho	Plazo Fabricación	
	2/3 dh.	3/4 dh.
	Transparente	Decorado Arenado Express
85	195	225
Instalación	€ neto	Ref ^o . 0.80.18




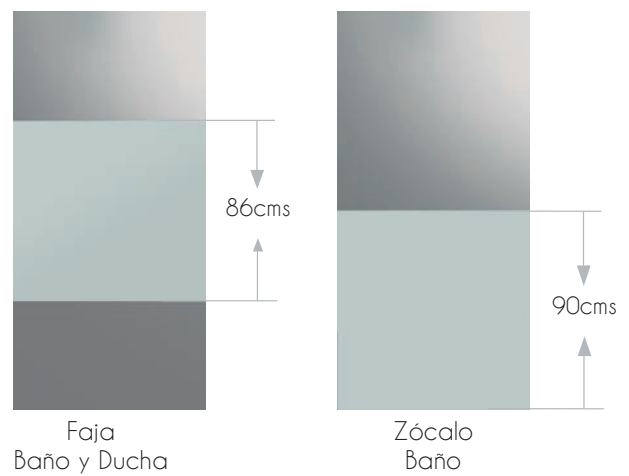
Detalle sujeción escuadra



Mateados Arenados


Las inversiones realizadas en nuestro centro de producción nos permite realizar cualquier proyecto decorativo sobre la superficie del vidrio.
Les presentamos a continuación nuestra gama de decorados Arenados en la confianza que cumplen con las expectativas mas exigentes.

Cotas de Arenado




Vidrios Decorados | Arenados

FAJA CENTRAL (Altura de Faja 86cms Baño y Ducha)



ZÓCALO (Altura Baño 90cms, Ducha 120cms,)



Impresión Digital Monocolor


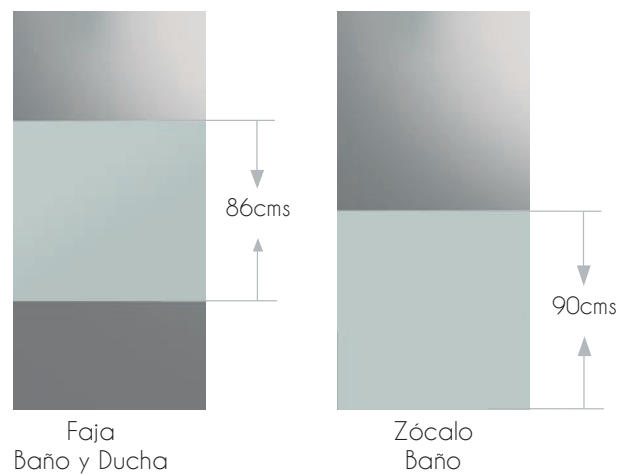
Opción Color Satinado

NOVEDAD | Satinado Digital

La impresión Digital Monocolor versión **Color Satinado** es una propuesta decorativa de características parecidas al **Decorado Arenado** pero realizada con la técnica de la Impresión Digital que nos reporta las siguientes ventajas:

- No deja huellas al tocar o manipular el vidrio.
- Tiene una textura suave y translúcida, no opaca.
- Se realiza con tintas cerámicas vitrificadas a 700°.
- Es inalterable a lo largo del tiempo.
- Es resistente a rayaduras al estar vitrificada.
- Es de fácil conservación y mantenimiento.
- Se limpia fácilmente con agua y jabón neutro.

Cotas de Decorado Satinado Digital



Vidrios Decorados Satinado Digital


FAJA CENTRAL (Altura de Faja 86cms Baño y Ducha)



Lineas
N°MF-2201-S




Bandas
N°MF-2202-S




B-3
N°MF-2203-S



Vial
N°MF-2204-S



Monza
N°MF-2205-S




Faja
N°MF-2206-S




Lamas
N°MF-2207-S



RH
N°MF-2208-S

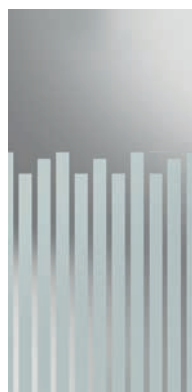


GM
N°MF-2209-S



F-8
N°MF-2210-S

ZÓCALO (Altura Baño 90cms, Ducha 120cms,)




Trazos
N°MZ-2225-S



Z-RH
N°MZ-2226-S




Z-Monza
N°MZ-2227-S




Z-Lamas
N°MZ-2228-S



Zócalo
N°MZ-2229-S



Mate
N°MZ-2230-S



Z-8
N°MZ-2231-S




Z-Z-R
N°MZ-2232-S

Impresión Digital Monocolor

La impresión digital **monocolor** se realiza con tintas cerámicas vitrificadas, a través del proceso de templado del vidrio a 700°C., de temperatura, por ello es **inalterable** a lo largo del tiempo, manteniendo el color y resistencia a los rayos UVA., a la humedad y ralladuras al estar vitrificada.

La suministramos tanto en **Zócalo** como en **Faja** y es visible por ambas caras, sin deformación ni alteración del color original.

Cotas de Decorado Monocolor




Decorado Japonesa:

Exclusivo para paneles fijos y mamparas de 1 Puerta

Grosor de líneas:

Japonesa: 2mm



Japonesa H
N°MT-2028



Japonesa HR
N°MT-2029



Japonesa HV
N°MT-2030



Japonesa HG
N°MF-2031



Queen Marrón
N°MF-2003




RH Negro
N°MF-2004




Z-Queen Rojo
N°MZ-2026



Z-RH
N°MZ-2027



Ancho Total Imagen 220cms
Disponible en Faja y Zócalo
Paypay N°2501



Ancho Total Imagen 220cms
Disponible en Faja y Zócalo
Trepadora N°2502




Ancho Total Imagen 220cms
Disponible en Faja y Zócalo
Jardín N°2505



Ancho Total Imagen 220cms
Disponible en Faja y Zócalo
Days N°2508




Ancho Total Imagen 220cms
Disponible en Faja y Zócalo
Tulipa N°2512



Ancho Total Imagen 220cms
Disponible en Faja y Zócalo
Pétalos N°2516

Colores Disponibles



Elija el color que mejor se adapte a su cuarto de baño. El precio no varía.
Los colores indicados pueden sufrir variaciones con los colores originales a causa del proceso de Impresión.

IMPRESIÓN DIGITAL MONOCOLOR

Ejemplo Decorado (Japonesa)



Modelo Riaza Vidrio Monocolor Japonesa H MT-2028 Negro correspondiente a un ancho: 100cms.



Modelo Riaza Vidrio Monocolor Japonesa HR MT-2029 Negro correspondiente a un ancho: 100cms.



Modelo Riaza Vidrio Monocolor Japonesa HV MT 2030 Negro correspondiente a un ancho: 100cms.

Ejemplo Decorado (Faja)



Modelo Prisma Vidrio Monocolor RH MF-2004 Beige correspondiente a un ancho: 85 cms.




Modelo Prisma Vidrio Monocolor RH MF-2004 Beige Rojo correspondiente a un ancho 100x70cms.



Modelo Elba Vidrio Monocolor RH MF-2004 Beige Rojo correspondiente a un ancho 170cms.

Colores Disponibles



Elija el color que mejor se adapte a su cuarto de baño. El precio no varía.

Los colores indicados pueden sufrir variaciones con los colores originales a causa del proceso de Impresión.

IMPRESIÓN DIGITAL MONOCOLOR

Ejemplo Decorado (Zócalo)



Modelo Prisma Vidrio Monocolor Paypay N° 2501
Rojo correspondiente a un ancho: 100x70cms.



Mod. Prisma Vidrio Monocolor Trepadora N° 2502
Verde correspondiente a un ancho: 100x70cms.



Modelo Prisma Vidrio Monocolor Jardín N° 2505
blanco correspondiente a un ancho: 100x70cms.

Ejemplo Decorado (Zócalo)



Mod. Prisma Vidrio Monocolor Days N° 2508
Verde correspondiente a un ancho: 100x70cms.



Modelo Prisma Vidrio Monocolor Tulipa N° 2512
blanco correspondiente a un ancho: 100x70cms.



Mod. Prisma Vidrio Monocolor Petalos N° 2516
Rojo correspondiente a un ancho: 100x70cms.

Colores Disponibles



Elija el color que mejor se adapte a su cuarto de baño. El precio no varía.
Los colores indicados pueden sufrir variaciones con los colores originales a causa del proceso de Impresión.

Impresión Digital Multicolor

Nuestra apuesta por la innovación y tecnología nos lleva a presentarles las propuestas más vanguardistas e innovadores en **Impresión Digital**.

La Impresión Digital se realiza con tintas cerámicas vitrificadas, a través del proceso de templado del vidrio a 700°C., de temperatura, por ello es inalterable a lo largo del tiempo, manteniendo el color y resistencia a los rayos U.V.A., y a la humedad.

Una de las características más importantes de la impresión digital vitrificada, es que es visible por ambas caras, por el interior y el exterior de la Mampara sin deformación de la imagen original. Nuestra técnica permite voltear la imagen para adaptarnos a la mampara que guarde mano Izda o Dcha.


Así mismo la imagen se volteara en los modelos que incorporen lateral, para adaptarlos a la Dcha o Izda con la fracción de la imagen más representativa.

Les presentamos algunos ejemplos de nuestro Banco de Imágenes realizados en **Faja Central y Zócalo**, pero podemos hacer cualquier medida e imagen que nos soliciten siempre que nos remitan la fotografía en formato TIF mínimo 300ppi.

Cotas de Decorado Multicolor



Banco de Imagenes Multicolor



Ancho Total Imagen 220cms
Disponible en Faja Y Zócalo
Jardín N°3008



Ancho Total Imagen 220cms
Disponible en Faja Y Zócalo
Guadiana N°3011



Ancho Total Imagen 180cms Faja
Ancho Total Imagen 220cms Zócalo
Marina N°3013



Ancho Total Imagen 220cms
Disponible en Faja Y Zócalo
Relax N°3014



Ancho Total Imagen 200cms Faja
Ancho Total Imagen 220cms Zócalo
Zen N°3015



Ancho Total Imagen 180cms
Disponible en Faja y Zócalo
Orquidea N°3016

Ejemplo Modelo Zen



Modelo Zafra 2P+L Vidrio Multicolor Zen correspondiente a un ancho de Mampara de 120x80cms.

IMPRESIÓN DIGITAL MULTICOLOR

Ejemplo Decorado (Guadiana)



Modelo Prisma Vidrio Multicolor Guadiana 3011-Z correspondiente a un ancho: 85cms.



Modelo Prisma Ang. Vidrio Multicolor Guadiana 3011-Z correspondiente a un ancho: 100x70cms.



Modelo Elba Vidrio Multicolor Guadiana 3011-Z correspondiente a un ancho: 170cms.

Ejemplo Decorado (Marina)



Modelo Prisma Vidrio Multicolor Marina 3013-Z correspondiente a un ancho: 85cms.



Modelo Prisma Ang. Vidrio Multicolor Marina 3013-Z correspondiente a un ancho: 100x70cms.



Modelo Elba Vidrio Multicolor Marina 3013-Z correspondiente a un ancho: 170cms.

IMPRESIÓN DIGITAL MULTICOLOR

Ejemplo Decorado (Orquidea)



Modelo Prisma Vidrio Multicolor Orquidea 3016-Z correspondiente a un ancho: 85cms.



Modelo Prisma Ang. Vidrio Multicolor Orquidea 3016-Z correspondiente a un ancho:100x70cms.



Modelo Elba Vidrio Multicolor Orquidea 3016-Z correspondiente a un ancho:170cms.

Ejemplo Decorado (Relax)



Modelo Prisma Vidrio Multicolor Relax 3014-Z correspondiente a un ancho: 85cms.





Modelo Prisma Ang. Vidrio Multicolor Relax 3014-Z correspondiente a un ancho:100x70cms.



Modelo Elba Vidrio Multicolor Relax 3014-Z correspondiente a un ancho:170cms.

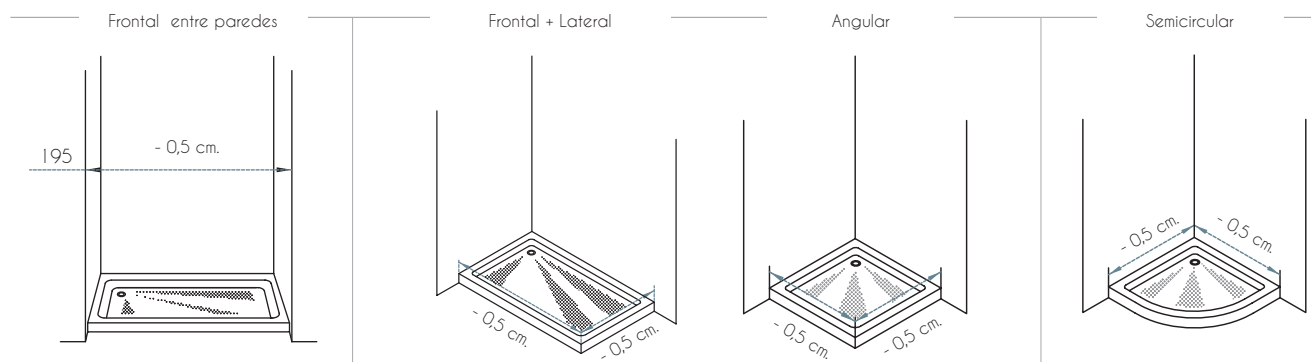
Información de utilidad

- Servicios Especiales
- Fabricaciones Especiales
- Perfiles Suelos (Ángulos/Tubos)
- Repuestos
- Accesorios para Reposición
(Medidas Componentes de Mamparas)

INFORMACIÓN Desplazamientos, Cajeos, Cenefas	
Descripción	Precio Neto
• Buhardilla (cualquier tipo de Ducha o Baño)	Incrementar +60€ S/Tarifa
	Incrementar a la instalación +20€ S/Tarifa
• Cajeados en Fijos (cualquier tipo de Ducha o Baño)	Incrementar al fijos +60€ S/Tarifa
	Incrementar a la instalación +20€ S/Tarifa
• Corte de Cenefas	+10€/Unidad
• Tubos Cajeados	+10€/Unidad
• Radio en el vidrio	+5€/Unidad
• Desmontaje Mampara	40€/Unidad
• Desplazamientos > 30Km.	0.70€/km incluida vuelta
• Para el servicio de entrega de mercancía en el domicilio del cliente final para fuera de Madrid la entrega se realizará a pie de calle. Para el servicio de entrega de mercancía en el domicilio del cliente final para Madrid hasta 30Km. se valorará según la siguiente tarifa: De 1 a 2 bultos30€ Netos (Total) Mas de 2 bultos+10€ por cada bulto adicional. Netos	
■ Los plazos de fabricación son orientativos y no suponen ningún compromiso contractual, se entienden para días laborales y pedidos en firme, es decir que no requieran aclaraciones posteriores después de la solicitud del pedido. A los plazos de fabricación hay que aumentarles 2/3 días hábiles de Transporte.	
• Mamparas de Bisagra Pared con Altura >240 = 3 Bisagras • Altura Máx. 260cms. Modelo Selecta	 Aplicar Tarifa+Incremento de Altura +60€
• Mamparas de Bisagra Vidrio-Vidrio con Altura >240 = 3 Bisagras • Altura Máx. 260cms. Modelo Selecta	 Aplicar Tarifa+Incremento de Altura +70€

TOMA DE MEDIDAS

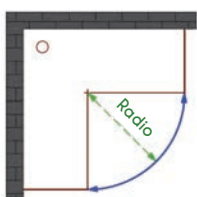
Tomar medidas realizando los descuentos indicados en los croquis, excepto en platos a ras de suelo que se indicarán las medidas exactas, fábrica realizará los descuentos oportunos.



Indicar siempre posición grifería, sentido de apertura, así como impedimentos que puedan dificultar la instalación, apertura, deslizamiento, etc. En semicirculares indicar siempre radio de plato o enviar plantilla.

MAMPARAS CURVAS - TIPOS DE RADIO

Aunque conozcamos las medidas del plato, se debe verificar siempre el radio, dado que puede haber distintos radios para un mismo tamaño de plato.



Tipos de Radio en platos semicirculares

Medida Plato	Radio	Radio	Radio
75x75	390	500	550
80x80		500	550
90x90		500	550
72x90	390		
72x140	390		

Fabricaciones Especiales

Fabricaciones Especiales

- Las dificultades que se plantean en la construcción moderna del baño ha sido un estímulo para nuestro equipo de diseño buscando siempre la solución adecuada a cada necesidad que se nos plantea. A continuación les mostramos algunos ejemplos de buhardillas, mochetas, etc y soluciones aportadas.



Fabricaciones Especiales

Una Solución para cada Necesidad



PERFILES SUPLETORIOS | Ángulos/Tubos


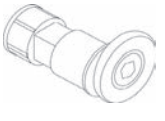
Esquema	Concepto	Precio PVP(m.lineal)			
		Blanco	Negro	Cromo	Inox
	Ángulo 15 x 15	6€		8€	
	Ángulo 20 x 20	6€	9€	9€	13€
	Ángulo 30 x 15	6€		9€	
	Ángulo 30 x 30	9€		12€	17€
	Ángulo 40 x 20	9€	12€	12€	
	Ángulo 40 x 40	10€		14€	21€
	Ángulo 60 x 40	12€		16€	
	Ángulo 60 x 60	14€		18€	
	Moldura Ref. 6161	7€		9€	
	Moldura Ref. 6193	5€		7€	
	Perfil de estanqueidad Ref. 19065	10€		14€	

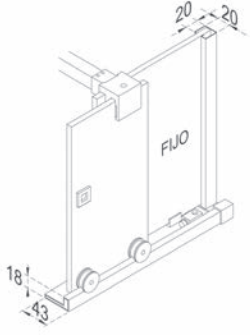

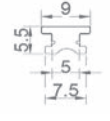

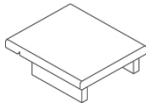
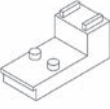
Esquema	Concepto	Precio PVP(m.lineal)			
		Blanco	Negro	Cromo	Inox
	Tubo 15 x 15	6€	10€	10€	12€
	Tubo 20 x 20	10€	15€	15€	20€
	Tubo 25 x 25	15€	20€	20€	30€
	Tubo 30 x 15	10€		15€	20€
	Tubo 30 x 30	14€		20€	30€
	Tubo 40 x 20	14€	20€	20€	30€
	Tubo 40 x 40	17€		24€	38€
	Tubo 60 x 20				40€
	Tubo 60 x 30	20€		28€	
	Tubo 60 x 40				45€
	Tubo 60 x 60	25€		33€	50€
	Tubo 52 x 11 Ref. 4411	10€		20€	

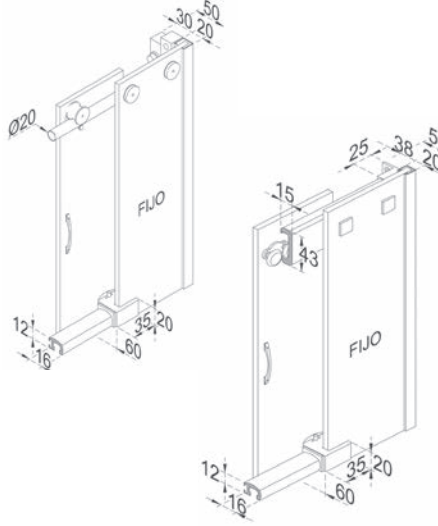


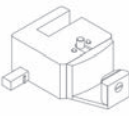






NOTA: Los Ángulos/Tubos/Molduras que requieran mecanizados, ingletes, etc será necesario presupuesto previo de valoración.

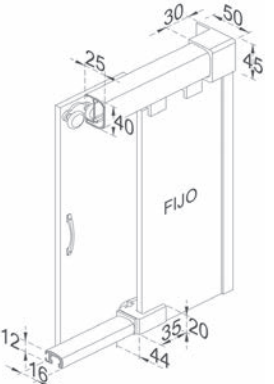


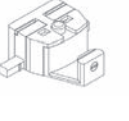






REPUESTOS | Rodamientos

Esquema	Concepto	Ref ^a	Precio PVP	
			Und	€
	Rodamiento Ronda de 1998 a 2001	2821	1	4 €
			4	12 €
			8	24 €
	Rodamiento Ronda de 2001 a 2004	MF-24	1	15 €
			4	45 €
			8	78 €
	Rodamiento Ronda de 2004 a 2005	2830	1	15 €
			4	45 €
			8	78 €
	Rodamiento Ronda desde 2005/2015 en Vidrio	2855	1	15 €
			4	45 €
			8	78 €
	Rodamiento 2004/2015	2834	1	15 €
			4	45 €
			8	78 €
	Rodamiento Génova Hasta 2013	2829	1	4 €
			4	12 €
			6	18 €
	Rodamiento Mod. Manresa 2005-2008	2872	1	20 €
			4	60 €
			8	104 €

Esquema	Concepto	Ref ^a	Precio PVP	
			Und	€
	Rodamiento Coral Frontal 2005/2011	MF-25	1	15 €
			4	45 €
			8	78 €
	Rodamiento Siria Curva 2005/2011	MF-26	1	15 €
			4	45 €
			8	78 €
	Rodamiento Victoria 2005/2015	2854	1	15 €
			4	45 €
			8	78 €
	Rodamiento Superior Mod. Elba 2012-2015	2903	1	20 €
			4	60 €
			8	104€
	Rodamiento Superior Mod. Elba Desde 4-2015	2909	1	20 €
			4	60 €
			8	104€
	Soporte de Rodamiento Mod. Manresa 2005-2008	2304	1	20 €
			4	60 €
			8	104 €

LONDON		ACERO INOXIDABLE			
Referencia	PVP	Referencia	PVP	Referencia	PVP
		Gomas Imán		Imán	
7045	M/Lineal	7020	M/Lineal	3161	Unidad
					
10 €		10 €		35 €	
Tapa Cerco Vertical		Tapa Cerco Horizontal			
1488	Unidad	1499	Unidad		
					
3 €		3€			

SAINA / ZAFIRA / ÉVORA					
Referencia	P.V.P	Referencia	P.V.P	Referencia	P.V.P
		Gomas Cruce		Imanes	
7214 - 7143	M/Lineal	7060 - 7050+7051	M/Lineal	2540.3	Unidad
					
6 €		10 €		20 €	
					
6 €		20 €			
Tapa		Esquinero		Tirador	
1047-1395	Unidad	1046	Unidad	3101-2141	Unidad
					
3 €		4 €		45 €	
					
3 €				40 €	

LETONIA					
Referencia	P.V.P	Referencia	P.V.P	Referencia	P.V.P
		Gomas Cruce		Imanes	
7207 - 7146	M/Lineal	7060 - 7050+7051	M/Lineal	2540.8	Unidad
					
6 €		10 €		20 €	
					
6 €		20 €			
Esquineros		Tapas		Tirador	
1047 - 1395	Unidad	1046	Unidad	2141	Unidad
					
3 €		4 €		40 €	
					
3 €					

GINEBRA 2P / 2P+F					
	Referencia	PVP	Referencia	PVP	
	Gomas		Imán		
	7217.1 - 7235 Fijo - 7322	MLineal	7060	MLineal	
		6 € 6 € 6 €		10 €	
Tapas		Tirador			
1505 - 1506 - 7363	Unidad	2140	Unidad		
	3 € 3 € 3 €		40 €		

GINEBRA 3P					
	Referencia	PVP	Referencia	PVP	
	Gomas		Imán		
	7217.1 - 7322	MLineal	7060	MLineal	
		6 € 6 €		10 €	
Tapas		Tirador			
1507	Unidad	2140	Unidad		
	3 €		40 €		

ELBA EXTRA / ELBA EXTRA CURVA						
	Referencia	PVP	Referencia	PVP	Referencia	PVP
	Gomas		Imanes		Guía Inferior	
	7206 - 7146	MLineal	7060 - 7050+7051	MLineal	2540.8	Unidad
		6 € 6 €		10 € 20 € 20 €		20 €
Tapas		Esquineros		Tirador		
1047 - 1395 - 7360	Unidad	1046	Unidad	2141	2129	Unidad
	3 € 3 € MLineal 6€		3 €		Curva	40 €

VENECIA						
Referencia	PVP	Referencia	PVP	Referencia	PVP	
Gomas		Imanes		Guía Inferior		
7209 - 7146	MLineal	7060 - 7050+7051	MLineal	2540.2	Unidad	
	6 €		10 €		20 €	
	6 €		20 €			
Tapas		Esquineros		Tirador		
1047-1498.2-7360	Unidad	1046	Unidad	2140	Unidad	
	3 €		4 €		40 €	
	3 €					
	MLineal				6 €	

VENECIA CURVA						
Referencia	PVP	Referencia	PVP	Referencia	PVP	
Gomas		Imanes		Guía Inferior		
7209 - 7146	MLineal	7055 + 7060	MLineal	2540.7	Unidad	
	6 €		20 €		20 €	
	6 €					
Tapas		Tapa		Tirador		
1047-1498.2	Unidad	7360	MLineal	2129	Unidad	
	3 €		6 €		40 €	
	3 €					

CARIBE / CAROLINA CURVA						
Referencia	PVP	Referencia	PVP	Referencia	PVP	
Gomas Cruce		Imanes		Tirador		
7211	MLineal	7055 + 7060	MLineal	2129	Unidad	
	6 €		20 €		40 €	
Tapas						
1498.2	Unidad					
	3 €					

SELECTA SPORT				VALI			
<p>Vali Sport</p>		<p>Vali Sport+F</p>		<p>Vali 1P</p>		<p>Vali Articulada</p>	
Referencia	P. V.P	Referencia	P. V.P	Referencia	P. V.P	Referencia	P. V.P
Gomas		Soportes		Imanes		Soportes	
7100 - 7300	M/Lineal		Unidad	7060 - 7065	M/Lineal	1224-A / 1224-B / 1222	Unidad
	7 € 10 €		3 € 3 €		10 € 10 €		3 €
Tapa		Tapas C. Vertical		Tapas C. Vertical		Tirador	
1437 - 1438-A	Unidad	1463 - 1501	Unidad	1463	Unidad	2140	
	3 € 3€		3 € 3 €		3 €		40 €

POLARY SPORT				POLONIA			
<p>Polonia Sport</p>		<p>Polonia Sport+F</p>		<p>Polonia 1P</p>		<p>Polonia Articulada</p>	
Referencia	P. V.P	Referencia	P. V.P	Referencia	P. V.P	Referencia	P. V.P
Gomas		Soporte Junquillo Sport		Imanes		Soportes	
7100 - 7316	M/Lineal	1226	Unidad	7060 - 7065	M/Lineal	1224-A / 1224-B / 1222	Unidad
	7 € 10 €		3 €		10 € 10 €		3 €
Tapa		Tapas C. Vertical		Tapas C. Vertical		Tirador	
1437 - 1438-A	Unidad	1463 - 1501	Unidad	1463	Unidad	2140	Unidad
	3 € 3 €		3 € 3 €		3 €		40 €

JUNIOR						
	Referencia	PVP	Referencia	PVP	Referencia	PVP
	Gomas		Imanes		Tapas	
	7100 - 7300	M/Lineal	7060 - 7065	M/Lineal	1448-B	Unidad
		7 € 10 €		10 € 10 €		3 €
	Tapa		Soporte		Tirador	
	1438-A	Unidad	1222 - 1224-B	Unidad	3101	Unidad
	3 €		3 € 3 €		45 €	

PLEGABLE						
	Referencia	P. V.P	Referencia	P. V.P	Referencia	P. V.P
	Goma		Imanes		Tapa	
	7100 - 7300	M/Lineal	7060 - 7065	M/Lineal	1454	Unidad
		7 € 10 €		10 € 10 €		3 €
	Tapa		Soporte		Pomo	
	1395	Unidad	1222	M/Lineal	2082	M/Lineal
	3 €		3 €		20 €	

MÁXIMA 2P						
	Referencia	P. V.P	Referencia	P. V.P	Referencia	P. V.P
	Gomas		Imanes		Tapa Vert. Sport	
	7300	M/Lineal	7005	M/Lineal	1454	Unidad
		10 €		10 €		3 €
	Tapa Vert. Cierre		Soportes		Cierre	
	1416	Unidad	1222 - 1224-B	Unidad	1371	Unidad
	4 €		3 € 3 €		6 €	

PRISMA-PERÚ SPORT				PRISMA			
<p>Paris Sport</p>		<p>Paris Sport +F</p>		<p>Paris 1P</p>		<p>Paris Articulada</p>	
Referencia	P. V.P	Referencia	P. V.P	Referencia	P. V.P	Referencia	P. V.P
Gomas		Goma		Imanes		Tapa Sport	
7305	M/Lineal	7300	M/Lineal	7060 - 7065	M/Lineal	1437 - 1438-A	Unidad
<p>6 €</p>		<p>10 €</p>		<p>10 € 10 €</p>		<p>3 € 3 €</p>	
Tapa		Tapa		Soporte		Tirador	
1417-A	Unidad	1454	Unidad	1222 - 1224-B	Unidad	2141	Unidad
<p>3 €</p>		<p>3 €</p>		<p>3 € 3 €</p>		<p>40 €</p>	

PANELES FIJOS Aluminio y Acero Inoxidable

<p>Brazo 45°</p>		<p>Brazo 90°</p>		Referencia	P. V.P	Referencia	P. V.P
				Tapa		Soporte Terminal	
				1501	Unidad	2491.4	Unidad
				<p>3 €</p>		<p>10 €</p>	

Condiciones Generales de Venta

SOLICITUD DE PEDIDO

- La solicitud de un pedido implica la aceptación de nuestras condiciones generales de venta.
 - Antes de cursar un pedido, rogamos revisen modelo, color, medidas, número de puertas, acristalamiento, etc., con objeto de evitar errores.
- Así mismo, rogamos realicen sus pedidos vía fax o mail, agiliza nuestro proceso administrativo y el plazo de entrega.

GASTOS DE ANULACIÓN O RECTIFICACIÓN

- Todos los pedidos que se modifiquen o anulen, una vez entrados en el proceso de fabricación, implicarán un cargo del 35% sobre el valor de tarifa PVP, en concepto de perjuicios y gastos ocasionados.
- Si el valor del producto en tarifa fuese neto, el cargo sería del 100% del valor.

FABRICACIÓN ESPECIAL

- Los pedidos de productos especiales, deben solicitarse vía fax o mail, y bajo ningún concepto se aceptarán anulaciones o devoluciones de dichos pedidos.
- Los pedidos que se soliciten con altura inferior a la estándar o la variación de la composición de puertas, se considerarán pedidos especiales y sufrirán un incremento sobre el precio de tarifa.
- Las fabricaciones especiales requieren también un precio de instalación especial que se realizara según el grado de dificultad que requiera la situación.

PLAZO DE FABRICACIÓN

- Los plazos indicados en Tarifa son orientativos para días laborales y para pedidos en firme que no requieran aclaraciones posteriores, estos plazos no suponen ningún compromiso contractual.
- Se debe advertir al cliente final, que el plazo indicado se verá incrementado cuando concurren días festivos, puentes laborales etc.
- Así mismo, advertimos que las incidencias puntuales que puedan surgir con el proveedor del vidrio, pueden aumentar los plazos indicados, pero esto ocurrirá sólo de forma excepcional.

RECEPCIÓN DE MERCANCÍAS

- La mercancía cuyo porte se realice mediante agencia de transporte, debe revisarse visualmente y si el embalaje ha sido dañado en el transporte, debe hacerse constar en el albarán de entrega.
- Si no observa nada indique SIN REVISAR. Pasadas 24 horas de la recepción, las compañías de transporte no admiten reclamaciones por roturas o deterioros que no se hayan hecho constar en el albarán de entrega.

DEVOLUCIÓN DE MERCANCÍA

- No se aceptará devolución que no haya sido autorizada por nuestra compañía.
- NO aceptamos devoluciones de artículos personalizados o fabricaciones especiales.
- Las devoluciones deberán consignarse a nuestra fábrica a PORTES PAGADOS.
- En caso de devoluciones improcedentes, nuestra empresa se reserva el derecho de pasar cargo al cliente por los gastos ocasionados.

IMPUESTOS

- Se aplicarán en factura según legislación vigente.

RESERVA DE DOMINIO

- Las mercancías entregadas, se entienden en concepto de depósito (con todas las obligaciones legales para el depositario), nos reservamos el dominio de la propiedad sobre toda mercancía suministrada, hasta que se haya hecho efectivo el pago total de la misma.

- La reserva de dominio alcanza también a aquellos productos que se hayan remitido a terceros y se encuentren pendientes de pago.
- Así mismo nos reservamos el derecho a introducir modificaciones en esta Tarifa sin previo aviso.

GARANTÍA

- Todos nuestros productos están garantizados, ante cualquier defecto de fabricación, durante dos años a partir de la fecha de entrega.
- La garantía queda limitada, a la reparación o cambio de la pieza defectuosa, siendo nuestro servicios de asistencia técnica quien se reserva el derecho a determinarlo.
- Quedan fuera de garantía, los productos que por indicación del cliente, se fabriquen superando las medidas recomendadas por el fabricante.
- La garantía no cubre los daños provocados por uso indebido o montaje incorrecto del producto, también quedan excluidos los daños provocados por la utilización de productos de limpieza que contengan lejías, ácidos, amoniacos, etc., Los productos abrasivos dañan los perfiles, la protección antical, serigrafía del vidrio juntas de estanqueidad, etc.
- La garantía no cubre la rotura espontánea del vidrio, ni los daños ocasionados por la misma a personas o cosas, ya sea por rotura causada por golpes o forzamientos producidos sobre el cristal. Los materiales susceptibles de reposición por desgaste debido a su uso normal no quedan amparados por la garantía
- Nuestro sistema de fabricación está certificado por la asociación Española de Normalización y Certificación (AENOR) bajo Norma ISO 9001:2000.

PRECIO

- Los precios de la presente tarifa no incluyen I.V.A. ni instalación, están expresados en EUROS, y son P.V.P. Excepto aquellos epígrafes que se especifiquen como Precios Netos.

SEGURO DE CAUCIÓN

- Todas nuestras ventas están aseguradas en la Compañía Crédito y Caucción.
- En el caso de impago, se dejará de suministrar mercancía al cliente hasta que este solucione el impagado. De no solucionarse en el plazo de 15 días, procederemos a remitir el impagado a nuestra compañía aseguradora (Crédito y Caucción).

PORTES

- A partir de importes superiores a 100 €, la mercancía se envía con portes pagados.
- Los recambios y accesorios se envían a portes debidos.

JURISDICCIÓN

- En caso de litigio, tanto comprador como vendedor, se someten a los tribunales ordinarios de Madrid.

