



DESIGN GLASS  

---

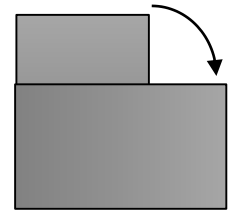
A&C

# CATÁLOGO DE ESPEJOS



## LINE

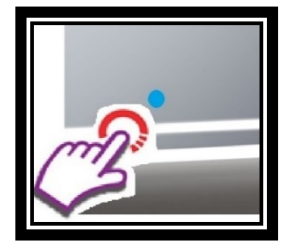
- Con embellecedor lateral.
- Tira marco interior 120Led/metro.
- Luz led blanca natural 5500°k.
- Posibilidad de colocar en horizontal y en vertical.
- 60x80 cm: 5,47 W/Lumens: 576.
- 80X80 cm: 7,39 W/Lumens: 768.
- 100X80 cm: 9,31 W/Lumens: 960.



Luz frontal.

## ONE

- Tira marco interior 120Led/metro.
- Luz led blanca natural.
- Con sensor táctil para encendido y apagado.
- 70X50 cm: Lumens: 576.
- 80X60 cm: Lumens: 672.



Interruptor Táctil

Luz frontal.

## VENUS

- Con embellecedor lateral.
- Tira marco interior 120Led/metro.
- Luz led blanca natural 5500°k.
- 60x80 cm: 11,52 W/Lumens: 1152.
- 80X80 cm: 15,36 W/Lumens: 1536.
- 100X80 cm: 19,20 W/Lumens: 1920.


Luz frontal y lateral.



LED



IP44



DESIGN GLASS  
A&C

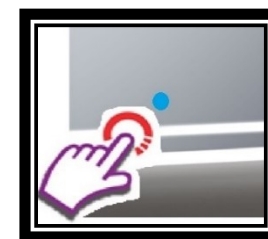


# ORION



Luz frontal.

- Tira marco interior 120Led/metro.
- Luz led blanca natural.
- Sensor táctil para encendido y apagado.
- 70X50 cm: Lumens: 1152.
- 80X60 cm: Lumen: 1344.




Interruptor Táctil

# PEGASUS



Luz frontal.

- Tira marco interior 120Led/metro.
- Luz led blanca natural.
- Sensor táctil para encendido y apagado.
- 70X50 cm: Lumens: 1152.
- 80X60 cm: Lumen: 1344.




Interruptor Táctil

# MOON



Luz perimetral.

- Tira marco interior 120Led/metro.
- Luz led blanca natural 5500°k.
- Sensor táctil para encendido y apagado.
- 70X50 cm: Lumens: 578.
- 80X60 cm: Lumens: 768.




Interruptor Táctil



LED



IP44





# HYDRA

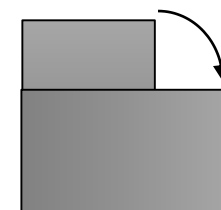
- Marco PVC Acero mate.
- Tira marco interior 120Led/metro.
- Luz led blanca natural 5500°k.
- 60x80 cm: 9,6 W/Lumens: 1080.
- 80X80 cm: 13,44 W/Lumens: 1512.
- 100X80 cm: 17,28 W/Lumens:1944.

Luz frontal.

# LIGHT

- Tira marco interior 120Led/metro.
- Posibilidad de colocar en horizontal y en vertical.
- Luz led blanca natural 5500°k.
- 60x80 cm: 26,50 W/Lumens: 2688.
- 80X80 cm: 30,34 W/Lumens: 3072.
- 100X80 cm: 33,41 W/Lumens: 3456.


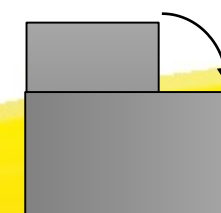
Luz perimetral.



# ILUSIÓN

- Tira marco interior 120Led/metro.
- Posibilidad de colocar en horizontal y en vertical.
- Luz led blanca natural 5500°k.
- 60x80 cm: 15,36 W/Lumens: 1536.
- 80X80 cm: 15,36 W/Lumens:1536.
- 100X80 cm: 15,36 W/Lumens:1536.

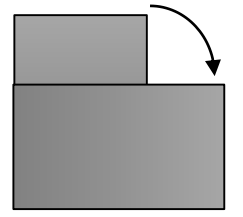
Luz frontal y lateral.





# NEPTUNO

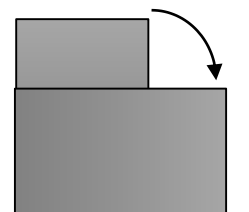
- Marco PVC Acero Mate.
- Tira marco interior 120Led/metro.
- Posibilidad de colocar en horizontal y en vertical.
- Luz led blanca natural 5500°k.
- 60x80 cm: 26,50 W/Lumens: 1867.
- 80X80 cm: 30,34 W/Lumens: 2133.
- 100X80 cm: 34,18 W/Lumens: 2400.



Luz frontal y lateral.

Con sistema anti-vaho.

- Marco PVC Acero Mate.
- Tira marco interior 120Led/metro.
- Luz led blanca natural 5500°k.
- Sistema anti-vaho incorporado.
- Posibilidad de colocar en horizontal y en vertical.
- 80X80 cm: 6,72 W / Lumens: 756.

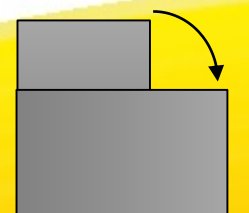


Luz frontal.

# LEO

# BELLO


- Marco PVC Acero Mate.
- Tira marco interior 120Led/metro.
- Posibilidad de colocar en horizontal y en vertical.
- Luz led blanca natural 5500°k
- 60x80 cm: 25,73 W/Lumens: 1824.
- 80X80 cm: 29,57 W/Lumens: 2688
- 100X80 cm: 33,41 W/Lumens: 3264.



Luz frontal.



LED

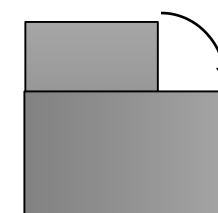


DESIGN GLASS  
A&C



# QUADRO

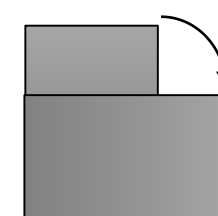
- Marco PVC Acero Mate.
- Tira marco interior 120Led/metro.
- Posibilidad de colocar en horizontal y en vertical.
- Luz led blanca natural 5500°k.
- 60x80 cm: 26,19 W/Lumens: 1824.
- 80X80 cm: 30,03 W/Lumens: 2688.
- 100X80 cm: 33,87 W/Lumens:3264.



Luz frontal.

# TRITON


- Perfil embellecedor lateral.
- Tira marco interior 120Led/metro.
- Posibilidad de colocar en horizontal y en vertical.
- Luz led blanca natural 5500°k.
- 60x80 cm: 52,22 W.
- 80X80 cm: 59,90 W.
- 100X80 cm: 67,58 W.



Luz frontal y perimetral.

# TAURUS


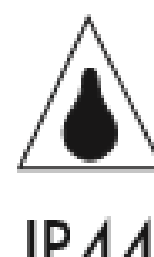
- Espejo con bisel brillo y canto romo.
- Perfil embellecedor lateral.
- Tira marco interior 120Led/metro.
- Luz led blanca natural 5500°k.
- Anti-vaho incorporado.
- Sensor táctil para encendido y apagado.
- 60x80 cm: 26,88 W/Lumens: 3024.
- 100X80 cm: 30,72 W/Lumens:3456.
- 120X80 cm: 34,56 W/Lumens:3888.
- 140X80 cm: 38,40 W/Lumens:4320.



Interruptor Táctil

Con sistema anti-vaho.  
Con interruptor táctil.

Luz perimetral.

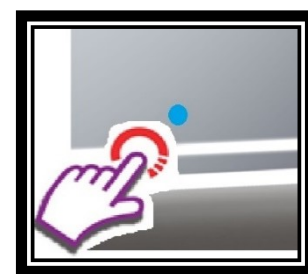




## PERSEUS



- Tira marco interior 120Led/metro.
- Luz blanca neutra.
- Sensor táctil para encendido y apagado.
- 60x60 cm.
- 80X80 cm.




Interruptor Táctil

## SPHERE




- Tira marco interior 120Led/metro.
- Luz led blanca natural 5500°k.
- 60x60 cm: 24,13W.
- 80X80 cm: 30,54 W.

## URANO



- Tira marco interior 120Led/metro.
- Luz led blanca natural 5500°k.
- 60x60 cm: 18,10 W.
- 80X80 cm: 24,13 W.



## BASIC

---

- Espejo con canto pulido.
- Grosor 4 mm.

## BISEL

---

- Espejo con canto biselado.
- Grosor 4 mm.

## CURVAS

---

- Espejo con canto pulido.
- Esquinas redondas.
- Grosor 4 mm.

## MARCO ÁCIDO

---

- Espejo con canto pulido.
- Marco ácido.
- Grosor 4 mm.







DESIGN GLASS  

---

A&C